


GEMEINDE

SAMNAUN

JAHRESRECHNUNG 2016



Gäuggelistrasse 4
CH-7002 Chur

Telefon +41 81 257 10 40
Telefax +41 81 257 10 49
chur@gredig-partner.ch
www.gredig-partner.ch

Geschäftsleitung:
Arnold Gredig, dipl. Steuerexperte
Karin Iseppi, dipl. Treuhandexpertin
Curdin Mayer, dipl. Treuhandexperte

Gredig + Partner AG
Treuhand Steuern Revision | + | - | =

An den
Gemeinderat
der Gemeinde Samnaun
7562 Samnaun

Chur, 28. April 2017

Revisionsbericht über die Prüfung der Jahresrechnung 2016 der Gemeinde Samnaun

In Ausübung des uns von der Gemeinde übertragenen Mandats haben wir die auf den 31. Dezember 2016 abgeschlossene Jahresrechnung (Bestandesrechnung, Laufende Rechnung, Investitionsrechnung und Anhang) geprüft.

Für die Jahresrechnung ist der Gemeindevorstand verantwortlich, während unsere Aufgabe darin besteht, diese zu prüfen und zu beurteilen. Wir bestätigen, dass wir die Anforderungen hinsichtlich Befähigung und Unabhängigkeit erfüllen.

Aufgrund der Ergebnisse unserer Prüfungen bestätigen wir, dass

- die laufende Rechnung, die Investitionsrechnung und die Bestandesrechnung mit der ordnungsgemäss geführten Buchhaltung übereinstimmen,
- dass der Bestand der bilanzierten Aktiven und Passiven lückenlos nachgewiesen ist und deren Bewertung korrekt, das heisst in Übereinstimmung mit den Vorgaben des Harmonisierten Rechnungsmodells vorgenommen wurde,
- die Aufwendungen und Erträge der Laufenden Rechnung sowie die Einnahmen und Ausgaben der Investitionsrechnung, soweit diese überprüft wurden, belegt sind.

Vorbehältlich allfälliger von der Geschäftsprüfungskommission gemachter Feststellungen beantragen wir dem Gemeinderat, die vorliegende Jahresrechnung 2016 mit einem ausgewiesenen Ertragsüberschuss von CHF 247'874.82 zu genehmigen.

Gredig + Partner AG

Curdin Mayer
zugelassener
Revisionsexperte
Mandatsleiter

Karin Iseppi
zugelassene
Revisionsexpertin

Jahresrechnung 2016

GEMEINDE S A M N A U N

REVISIONSBERICHT

über die Prüfung der Jahresrechnung 2016

28.04.2017 MA

Inhaltsverzeichnis

Seite

Bestätigungsbericht

1	Gesamtergebnis	- Übersicht	2
2.1	Laufende Rechnung	- Zusammenzug nach Arten	3
2.2	Laufende Rechnung	- Zusammenzug nach Funktionen	4
3.1	Investitionsrechnung	- Zusammenzug nach Arten	5
3.2	Investitionsrechnung	- Zusammenzug nach Funktionen	6
4	Bestandesrechnung	- Zusammenzug	7
5	Entwicklung Verwaltungsvermögen	- Abschreibungstabelle	8
6	Finanzierung		9
7	Entwicklung der Finanzlage		10
8	Geldflussrechnung		11
9	Anhang zur Jahresrechnung		12
	Kennzahlenübersicht		13 - 15

1 GESAMTERGEBNIS / Übersicht

	Rechnung 2016		Voranschlag 2016		Rechnung 2015	
	Soll	Haben	Soll	Haben	Soll	Haben
LAUFENDE RECHNUNG						
Total Aufwand	16'824'829.27		17'139'800		21'028'660.28	
Total Ertrag		17'072'704.09		17'129'700		20'395'740.75
Ertragsüberschuss	247'874.82					
Aufwandsüberschuss				10'100		632'919.53
INVESTITIONSRECHNUNG						
Total Ausgaben	1'268'647.23		3'084'500		1'358'037.69	
Total Einnahmen		401'011.50		1'427'000		230'899.40
Zunahme der Nettoinvestition		867'635.73		1'657'500		1'127'138.29
FINANZIERUNG						
Total Nettoinvestitionen	867'635.73		1'657'500		1'127'138.29	
Investitionen ins Finanzverm.	-31'850.00		0	0	0.00	
Abschr. Verwaltungsvermögen		1'448'785.73		1'407'600		5'257'138.29
Ertragsüberschuss der laufenden Rechnung		247'874.82		0		0.00
Aufwandsüberschuss der laufenden Rechnung	0.00		10'100		632'919.53	
Einlage Spezialfinanzierung		502'266.31		76'300		447'067.80
Entnahme Spezialfinanzierung	224'248.20		109'150		398'501.06	
Finanzierungsfehlbetrag				292'850		
Finanzierungsüberschuss	1'138'892.93				3'545'647.21	

2.1 LAUFENDE RECHNUNG / Zusammenzug nach Arten

	Rechnung 2016		Voranschlag 2016		Rechnung 2015	
	Soll	Haben	Soll	Haben	Soll	Haben
3 AUFWAND	16'824'829.27		17'139'800		21'028'660.28	
30 Personalaufwand	3'641'412.55		3'656'500		3'663'593.74	
31 Sachaufwand	3'670'733.27		3'564'650		3'738'781.30	
32 Passivzinsen	264'156.77		311'400		326'445.63	
33 Abschreibungen:						
Verwaltungsvermögen	1'448'785.73		1'407'600		5'257'138.29	
Finanzvermögen	44'973.50		5'000		978.10	
34 Anteile und Beiträge anderer Gemeinwesen	0.00		0		0.00	
35 Entschädigungen an Gemeinwesen	18'331.15		21'000		28'992.37	
36 Eigene Beiträge	5'846'179.09		6'692'800		6'168'865.31	
37 Durchlaufende Beiträge	0.00		0		0.00	
38 Einlage in Spezialfinanzierung	502'259.26		76'300		429'009.95	
39 Interne Verrechnungen	1'387'997.95		1'404'550		1'414'855.59	
4 ERTRAG		17'072'704.09		17'129'700		20'395'740.75
40 Steuern		11'038'104.76		11'333'500		10'791'138.10
41 Regalien und Konzessionen		42'202.80		19'000		26'433.70
42 Vermögenserträge		940'082.85		950'800		4'483'450.21
43 Entgelte		2'972'612.27		2'978'100		2'947'442.59
44 Anteile und Beiträge anderer Gemeinwesen		0.00		0		0.00
45 Rückerstattungen von Gemeinwesen		124'255.75		112'300		92'113.30
46 Beiträge für eigene Rechnung		343'200.51		222'300		241'807.20
47 Durchlaufende Beiträge		0.00		0		0.00
48 Entnahme aus Spezial- finanzierungen		224'247.20		109'150		398'500.06
49 Interne Verrechnungen		1'387'997.95		1'404'550		1'414'855.59
ERTRAGSÜBERSCHUSS		247'874.82				
AUFWANDSÜBERSCHUSS			10'100		632'919.53	

2.2 LAUFENDE RECHNUNG / Zusammenzug nach Funktionen

	Rechnung 2016		Voranschlag 2016		Rechnung 2015	
	Aufwand	Ertrag	Aufwand	Ertrag	Aufwand	Ertrag
0 Allgemeine Verwaltung	1'022'712.50	414'144.72	1'058'050	417'200	1'049'034.45	425'098.43
Netto Aufwand		608'567.78		640'850		623'936.02
1 Öffentliche Sicherheit	580'016.01	133'521.50	626'940	93'700	578'334.98	88'882.15
Netto Aufwand		446'494.51		533'240		489'452.83
2 Bildung	1'464'002.53	197'676.90	1'487'650	205'400	1'678'580.11	237'896.55
Netto Aufwand		1'266'325.63		1'282'250		1'440'683.56
3 Kultur und Freizeit	717'951.09	249'656.80	724'900	262'000	725'529.53	264'195.40
Netto Aufwand		468'294.29		462'900		461'334.13
4 Gesundheit	385'552.75	33'328.40	332'150	500	298'646.55	3'204.45
Netto Aufwand		352'224.35		331'650		295'442.10
5 Soziale Wohlfahrt	511'461.35	80'550.41	613'050	125'000	699'971.45	61'474.55
Netto Aufwand		430'910.94		488'050		638'496.90
6 Verkehr	2'080'942.52	1'122'779.85	2'057'900	1'134'000	2'057'534.42	1'128'866.20
Netto Aufwand		958'162.67		923'900		928'668.22
7 Umwelt und Raumordn.	1'376'203.23	1'294'448.90	1'385'950	1'308'700	1'656'271.64	1'415'217.22
Netto Aufwand		81'754.33		77'250		241'054.42
8 Volkswirtschaft	2'829'860.98	1'048'992.95	2'658'360	815'500	2'724'186.80	990'840.94
Netto Aufwand		1'780'868.03		1'842'860		1'733'345.86
9 Finanzen und Steuern	5'856'126.31	12'497'603.66	6'194'850	12'767'700	9'560'570.35	15'780'064.86
Netto Ertrag	6'641'477.35		6'572'850		6'219'494.51	
TOTAL ERTRAG		17'072'704.09		17'129'700		20'395'740.75
TOTAL AUFWAND	16'824'829.27		17'139'800		21'028'660.28	
ERTRAGSÜBERSCHUSS		247'874.82				
AUFWANDSÜBERSCHUSS			10'100		632'919.53	

3.1 INVESTITIONSRECHNUNG / Zusammenzug nach Arten

	Rechnung 2016		Voranschlag 2016		Rechnung 2015	
	Soll	Haben	Soll	Haben	Soll	Haben
5 AUSGABEN	1'268'647.23		3'084'500		1'358'037.69	
50 Sachgüter	1'264'780.23		3'084'500		1'309'791.44	
52 Darlehen und Beteiligungen	0.00		0		0.00	
56 Eigene Beiträge	3'867.00		0		39'065.50	
57 Durchlaufende Beiträge	0.00		0		0.00	
58 Übrige zu aktivierende Ausgaben	0.00		0		9'180.75	
70 Finanzvermögen	0.00		0		0.00	
6 EINNAHMEN		401'011.50		1'427'000		230'899.40
60 Abgang von Sachgütern		10'000.00		0		0.00
61 Nutzungsabgaben und Vorteilsentgelte		109'338.50		140'000		42'889.80
62 Rückzahlungen von Darlehen und Beteiligungen		0.00		0		0.00
63 Rückerstattungen für Sachgüter		0.00		0		0.00
64 Rückzahlung von eigenen Beiträgen		0.00		0		0.00
66 Beiträge für eigene Rechnung		281'673.00		1'287'000		188'009.60
67 Durchlaufende Beiträge		0.00		0		0.00
NETTOINVESTITION		867'635.73		1'657'500		1'127'138.29

3.2 INVESTITIONSRECHNUNG / Zusammenzug nach Funktionen

	Rechnung 2016		Voranschlag 2016		Rechnung 2015	
	Ausgaben	Einnahmen	Ausgaben	Einnahmen	Ausgaben	Einnahmen
0 Allgemeine Verwaltung	0.00	0.00	0	0	0.00	0.00
Netto Ausgaben		0.00		0		0.00
1 Öffentliche Sicherheit	0.00	0.00	50'000	25'000	8'270.00	0.00
Netto Ausgaben		0.00		25'000		8'270.00
2 Bildung	0.00	0.00	4'500	0	1'018.00	0.00
Netto Ausgaben		0.00		4'500		1'018.00
3 Kultur und Freizeit	26'294.50	0.00	180'000	50'000	114'703.29	5'462.05
Netto Ausgaben		26'294.50		130'000		109'241.24
4 Gesundheit	0.00	0.00	0	0	0.00	0.00
Netto Ausgaben		0.00		0		0.00
5 Soziale Wohlfahrt	0.00	0.00	0	0	0.00	0.00
Netto Ausgaben		0.00		0		0.00
6 Verkehr	553'573.80	0.00	760'000	0	575'833.31	26'297.20
Netto Ausgaben		553'573.80		760'000		549'536.11
7 Umwelt und Raumordn.	453'801.18	261'265.70	1'884'000	1'230'000	432'036.60	68'619.70
Netto Ausgaben		192'535.48		654'000		363'416.90
8 Volkswirtschaft	193'127.75	129'745.80	180'000	122'000	214'571.99	130'520.45
Netto Ausgaben		63'381.95		58'000		84'051.54
9 Finanzen	41'850.00	10'000.00	26'000	0	11'604.50	0.00
Netto Ausgaben		31'850.00		26'000		11'604.50
TOTAL AUSGABEN	1'268'647.23		3'084'500		1'358'037.69	
TOTAL EINNAHMEN		401'011.50		1'427'000		230'899.40
AUSGABENÜBERSCHUSS		867'635.73		1'657'500		1'127'138.29

4 BESTANDESRECHNUNG / Zusammenzug

	Bestand am	Veränderungen		Bestand am
	01.01.2016	Zuwachs	Abgang	31.12.2016
1 AKTIVEN	44'100'645.58	4'240'112.67	3'172'160.81	45'168'597.44
Finanzvermögen	29'116'645.58	3'013'315.44	1'332'363.58	30'797'597.44
10 Flüssige Mittel	283'402.33	1'984'476.54		2'267'878.87
11 Guthaben	5'263'674.08		298'779.63	4'964'894.45
12 Anlagen	22'535'985.22	33'598.91		22'569'584.13
13 Transitorische Aktiven	1'033'583.95	995'239.99	1'033'583.95	995'239.99
Verwaltungsvermögen	14'984'000.00	1'226'797.23	1'839'797.23	14'371'000.00
14 Sachgüter	14'959'000.00	1'226'797.23	1'814'797.23	14'371'000.00
16 Baubeiträge	0.00	0.00	0.00	0.00
17 Übrige aktivierte Ausgaben	25'000.00	0.00	25'000.00	0.00
Spezialfinanzierungen	0.00	0.00	0.00	0.00
18 Vorschüsse für Spezialfinanzierungen	0.00			0.00
2 PASSIVEN	44'100'645.58	2'258'880.15	1'190'928.29	45'168'597.44
Fremdkapital	29'762'855.11	1'508'739.02	966'680.09	30'304'914.04
20 Laufende Verpflichtungen	1'221'785.92		225'610.90	996'175.02
21 Kurzfristige Schulden	0.00			0.00
22 Mittel- und langfristige Schulden	27'800'000.00			27'800'000.00
23 Verpflichtungen für Sonderrechnungen	0.00			0.00
24 Rückstellungen	0.00			0.00
25 Transitorische Passiven	741'069.19	1'508'739.02	741'069.19	1'508'739.02
Spezialfinanzierungen	3'256'016.36	502'266.31	224'248.20	3'534'034.47
28 Verpflichtungen für Spezialfinanzierungen	3'256'016.36	502'266.31	224'248.20	3'534'034.47
Eigenkapital	11'081'774.11	247'874.82	0.00	11'329'648.93
29 Eigenkapital	11'081'774.11	247'874.82	0.00	11'329'648.93

5 ENTWICKLUNG VERWALTUNGSVERMÖGEN UND LIEGENSCHAFTEN DES FINANZVERMÖGENS

Konto	Bezeichnung	Bilanz 01.01.2016	Investitionen		Abschreib.	Einmal- abschr.	Bilanz 31.12.2016
			Ausgaben	Einnahmen			
1141.00	Wasserversorgung (SF)	876'000.00	108'711.10	48'931.75	87'779.35		848'000.00
1141.10	Kläranlage, Sammelkanal (SF)	142'000.00			14'000.00		128'000.00
1141.11	Erweiterung ARA (SF)	447'000.00	44'637.20	60'406.75	45'230.45		386'000.00
1141.31	Gemeindestrassen, -plätze	2'269'000.00	308'528.20		247'528.20		2'330'000.00
1141.36	Fussgänger-/Wanderwege	507'000.00			51'000.00		456'000.00
1141.37	Asphaltierungen	1'233'000.00	117'410.90		123'410.90		1'227'000.00
1141.40	Güterwege	305'000.00			31'000.00		274'000.00
1141.41	Instandstellung Wald, Forstwege	364'000.00	130'103.15	66'700.00	36'403.15		391'000.00
1141.42	SAP Schutzwald/Biodiversität	168'000.00	63'024.60	63'045.80	16'978.80		151'000.00
1141.55	Lawinverbauungen, -schutz	1'347'000.00	110'552.97	126'687.20	134'865.77		1'196'000.00
1141.81	Tourismus Projekte	1'127'000.00	11'356.40		113'356.40		1'025'000.00
1141.85	Sanierungen Friedhöfe	0.00	158'045.91	25'240.00	805.91		132'000.00
1141.90	Anlage Musella, Langlaufloipe	217'000.00	25'534.50		21'534.50		221'000.00
1141.91	Sportanlagen, Vita Parcours	491'000.00			49'000.00		442'000.00
1141.95	Beleuchtung Talwanderweg	67'000.00	77'647.30		6'647.30		138'000.00
1143.01	Erweiterung Schulhaus	2'461'000.00			205'000.00		2'256'000.00
1143.05	Zivilschutzanlage Chasa Pra	266'000.00			27'000.00		239'000.00
1143.06	Umbau Gemeindehaus	68'000.00			7'000.00		61'000.00
1143.07	Seniorencenter Samnaun	697'000.00			40'000.00		657'000.00
1143.08	WC-Anlagen	311'000.00			31'000.00		280'000.00
1143.11	Sanierung Hirtenhütten	70'000.00			7'000.00		63'000.00
1143.13	Feuerwehrhalle, Forstwerkhof	1'119'000.00			46'000.00		1'073'000.00
1146.00	Mobilien	176'000.00	31'854.00		34'854.00		173'000.00
1146.10	Maschinen und Fahrzeuge	231'000.00	39'391.00		46'391.00		224'000.00
1171.11	Leitungskataster	25'000.00			25'000.00		0.00
<i>Total Verwaltungsvermögen</i>		<i>14'984'000.00</i>	<i>1'226'797.23</i>	<i>391'011.50</i>	<i>1'448'785.73</i>	<i>0.00</i>	<i>14'371'000.00</i>
1023.00	Baulandparzellen	4'728'000.00					4'728'000.00
1023.10	Landwirtschaftsparzellen	1'000.00	41'850.00	10'000.00	31'850.00		1'000.00
1023.20	Liegensch. Finanzvermögen	11'840'900.00					11'840'900.00
<i>Total Finanzvermögen</i>		<i>16'569'900.00</i>	<i>41'850.00</i>	<i>10'000.00</i>	<i>31'850.00</i>	<i>0.00</i>	<i>16'569'900.00</i>
TOTAL		31'553'900.00	1'268'647.23	401'011.50	1'480'635.73	0.00	30'940'900.00

6 Finanzierung

	Rechnung 2016 CHF	Rechnung 2015 CHF	Rechnung 2014 CHF	Rechnung 2013 CHF
Ertragsüberschuss der Laufenden Rechnung	247'874.82	0.00	0.00	28'845.13
Aufwandsüberschuss der Laufenden Rechnung	0.00	(632'919.53)	(49'024.84)	0.00
Einlage Spezialfinanzierung	502'266.31	447'067.80	278'818.37	325'902.85
Entnahme Spezialfinanzierung	(224'248.20)	(398'501.06)	(29'049.58)	(92'728.81)
Abschreibungen Verwaltungsvermögen	1'448'785.73	5'257'138.29	1'608'394.62	1'824'436.00
Selbstfinanzierung	1'974'678.66	4'672'785.50	1'809'138.57	2'086'455.17
Nettoinvestitionen ins Verwaltungsvermögen	(835'785.73)	(1'127'138.29)	(2'284'394.62)	(1'846'436.00)
1) Finanzierungsfehlbetrag			(475'256.05)	
2) Finanzierungsüberschuss	1'138'892.93	3'545'647.21		240'019.17
1) Finanzierungsfehlbetrag = Zunahme Nettoschuld				
2) Finanzierungsüberschuss = Abnahme Nettoschuld				

7 Entwicklung der Finanzlage

	Rechnung 2016 TCHF	Rechnung 2015 TCHF	Rechnung 2014 TCHF	Rechnung 2013 TCHF
Realisierbare Umlaufmittel	8'228	6'581	7'328	8'029
Kurzfristige Schulden	(2'505)	(1'963)	(3'259)	(3'610)
Nettoumlaufvermögen	5'723	4'618	4'069	4'419
Anlagen des Finanzvermögens:				
Aktien und Anteilscheine	5'119	5'119	5'119	5'119
Kontokorrent Talsennerei	770	790	810	830
Kontokorrent Pflegegruppe	0	0	0	70
Kontokorrent PEB	49	5	17	0
Darlehen Samnaun Tourismus	0	0	0	56
Baulandparzellen	4'728	4'728	1'182	1'182
Landwirtschaftsparzellen	1	1	1	1
Chasa Riva	3'850	3'850	3'850	3'850
Chasa Pra	587	587	587	587
Arztpraxis Survia	2'679	2'679	2'679	2'679
Stallgebäude Laret	0	0	0	0
Wohn- und Geschäftshaus Plan da la Resia (Talsen.)	2'725	2'725	2'725	2'725
Seniorenwohnungen	2'000	2'000	2'000	2'000
Vorräte	62	52	69	65
Total	22'570	22'536	19'039	19'164
Verpflichtungen:				
Mittel- und langfr. Schulden	(26'000)	(26'000)	(26'000)	(26'000)
Darlehen Schweiz. Eidgen.	0	0	0	0
Darlehen EW Samnaun	(1'800)	(1'800)	(1'300)	(1'300)
Total	(27'800)	(27'800)	(27'300)	(27'300)
1) Nettovermögen (Zunahme gegenüber Vorjahr TCHF 1'139) > Nettovermögen je Einwohner (730) CHF 675	493	(646)	(4'192)	(3'717)
Aktiviertes Verwaltungsvermögen:				
Erweiterung Schulhaus	2'256	2'461	2'590	2'616
Seniorencenter	657	697	737	777
Feuerwehrrhalle, Forstwerkhof	1'073	1'119	1'165	1'150
Übriges VV zur Erfüllung öff. Aufgaben	9'023	9'242	13'136	13'013
Spezialfinanzierungen:				
Wasserversorgung	848	876	872	148
Kläranlage, Sammelkanal, Erweiterung ARA	514	589	475	626
Deponien, Kehrtrichtersammelstellen	0	0	139	108
Total	14'371	14'984	19'114	18'438
Verpflichtungen und Vorschüsse Spezialfinanzierungen	(3'534)	(3'256)	(3'207)	(2'957)
Ausgewiesenes Eigenkapital	11'330	11'082	11'715	11'764
1) Nettoschuld = durch Fremdkapital finanziertes Verwaltungsvermögen Abnahme der Nettoschuld von TCHF 1'139 = Finanzierungsüberschuss (Seite 9)				

8 Geldflussrechnung

	Rechnung 2016 CHF	Rechnung 2015 CHF	Rechnung 2014 CHF
Ertragsüberschuss, (Aufwandsüberschuss)	247'875	(632'920)	(49'025)
Abschreibungen Verwaltungsvermögen	1'448'786	5'257'138	1'608'395
Einlagen in Spezialfinanzierungen	502'266	447'068	278'818
Entnahmen aus Spezialfinanzierungen	(224'248)	(398'501)	(29'050)
<i>Selbstfinanzierung</i>	<i>1'974'679</i>	<i>4'672'785</i>	<i>1'809'138</i>
Guthaben	298'780	58'853	(134'971)
Anlagen (Wertschriften, Darlehen, Liegenschaften)	(33'599)	(3'496'712)	125'097
Transitorische Aktiven	38'344	770'889	548'701
Laufende Verpflichtungen	(225'611)	(459'254)	10'483
Kurzfristige Schulden	0	0	(6)
Verpflichtungen für Sonderrechnungen	0	0	0
Transitorische Passiven	767'670	(836'842)	(361'643)
<i>Cashflow aus betrieblicher Tätigkeit</i>	<i>2'820'262</i>	<i>709'719</i>	<i>1'996'799</i>
Investitionsausgaben (nur Verwaltungsvermögen)	(1'236'797)	(1'358'038)	(3'059'819)
Investitionseinnahmen (nur Verwaltungsvermögen)	401'012	230'899	775'424
<i>Mittelabfluss aus Investitionstätigkeit</i>	<i>(835'786)</i>	<i>(1'127'139)</i>	<i>(2'284'395)</i>
Langfristige Finanzverbindlichkeiten	0	500'000	0
<i>Mittelveränderung aus Finanzierungstätigkeit</i>	<i>0</i>	<i>500'000</i>	<i>0</i>
<i>Veränderung des Fonds "Geld"</i>	<i>1'984'477</i>	<i>82'581</i>	<i>(287'595)</i>
<i>Nachweis Veränderung der flüssigen Mittel</i>			
Anfangsbestand der flüssigen Mittel	283'402	200'821	488'417
Endbestand der flüssigen Mittel	2'267'879	283'402	200'821
<i>Veränderung der flüssigen Mittel</i>	<i>1'984'477</i>	<i>82'581</i>	<i>(287'595)</i>

9 Anhang zur Jahresrechnung

		31.12.2016	31.12.2015	31.12.2014	31.12.2013
		CHF	CHF	CHF	CHF
<u>Gebäudeversicherungswerte</u>					
Liegenschaften des Finanz- und des Verwaltungsvermögens		65'777'800	65'816'200	66'469'700	66'199'700
<u>Mittel- und langfristige Schulden</u>					
GKB, CG 134.304.104	0.88%	4'000'000	(12.03.2014 - 12.03.2019)		
GKB, CG 134.304.108	0.46%	3'000'000	(25.01.2016 - 25.01.2020)		
GKB, 00 134.304.103	0.99%	3'000'000	(13.08.2013 - 13.08.2017)		
GKB, CG 134.304.102	0.80%	2'000'000	(22.03.2015 - 22.03.2020)		
GKB, CG 134.304.105	0.95%	3'500'000	(02.05.2012 - 02.05.2017)		
GKB, 00 134.304.109	0.53%	1'000'000	(11.06.2015 - 11.06.2018)		
Postfinance, PF.003949	0.35%	3'500'000	(30.04.2015 - 30.04.2021)		
UBS, 935595.90 U	0.94%	3'000'000	(19.05.2014 - 18.05.2018)		
UBS, 935595.90 H	0.99%	3'000'000	(17.05.2013 - 17.05.2018)		
Darlehen EW Samnaun	0.40%	1'800'000	ohne feste Laufzeit		
<i>TOTAL bzw. Durchschnittskurs</i>	<i>0.78%</i>	<i>27'800'000</i>			

Übersicht, Kennzahlen

Für die Beurteilung der Finanzlage einer Gemeinde werden üblicherweise sieben Kennzahlen herangezogen. Für die Gemeinde Samnaun ergibt sich im Dreijahresüberblick folgendes Bild:

		2016	2015	2014	Durchschnitt aller Bänder Gemeinden 2015
Selbstfinanzierungsgrad	%	236.3	414.6	79.2	125.6
Selbstfinanzierungsanteil	%	12.8	25.1	10.8	21.9
Kapitaldienstanteil	%	5.0	5.9	6.3	6.1
Zinsbelastungsanteil	%	-4.4	-3.3	-3.4	-2.7
Nettovermögen	CHF	492'683	-646'210	-4'191'857	
Nettovermögen pro Kopf	CHF	675	-882	-5'688	3'381
Bruttoverschuldungsanteil	%	179.8	149.6	163.5	65.4
Investitionsanteil	%	8.6	8.9	17.0	25.3

Der Selbstfinanzierungsgrad zeigt an, in welchem Ausmass Neuinvestitionen durch selbsterwirtschaftete Mittel finanziert werden können. Ein Selbstfinanzierungsgrad unter 100 Prozent führt zu einer Neuverschuldung. Liegt dieser Wert über 100 Prozent, können Schulden abgebaut werden. Der Selbstfinanzierungsgrad beträgt bei der Gemeinde Samnaun im Jahr 2016 236.3%, womit alle im Jahr 2016 getätigten Investitionen mit eigenen Mitteln finanziert werden konnten.

Der Selbstfinanzierungsanteil charakterisiert die Finanzkraft und den finanziellen Spielraum. Er gibt an, welchen Anteil ihres Ertrages die Gemeinde zur Finanzierung ihrer Investitionen aufwenden kann. Der Selbstfinanzierungsanteil beträgt bei der Gemeinde Samnaun im Jahr 2016 12.8%.

Der Kapitaldienstanteil ist die Messgrösse für die Belastung des Haushaltes durch Kapitalkosten. Die Kennzahl gibt Auskunft darüber, wie stark der laufende Ertrag durch den Zinsendienst und die Abschreibungen (= Kapitaldienst) belastet ist. Ein hoher Anteil weist auf einen enger werdenden finanziellen Spielraum hin. Im Jahr 2016 beläuft sich der Kapitaldienstanteil der Gemeinde Samnaun auf 5.0%.

Der Zinsbelastungsanteil sagt aus, welcher Anteil des laufenden Ertrags durch den Zinsaufwand gebunden ist. Je tiefer der Wert, desto grösser der Handlungsspielraum. Der Zinsbelastungsanteil beläuft sich bei der Gemeinde Samnaun auf -4.4%. Der „Zinsbelastungsanteil“ ist bei der Gemeinde Samnaun (wie auch beim Kantonsdurchschnitt) seit Jahren ein „Nettovermögensertrag“ (Minuszahl), da die Zinserträge die Schuldzinsen übersteigen.

Das Nettovermögen pro Einwohner wird als Gradmesser für die Vermögenslage der Gemeinde verwendet. Dank des im Berichtsjahr erzielten Finanzierungsüberschusses konnte die Nettoschuld im Jahr 2016 weiter reduziert werden und wechselte per Ende 2016 sogar ins „Plus“ (Vermögen) und beträgt neu CHF 675 pro Kopf (Vermögen pro Kopf).

Der Bruttoverschuldungsanteil ist eine Grösse zur Beurteilung der Verschuldungssituation bzw. der Frage, ob die Verschuldung in einem angemessenen Verhältnis zu den erwirtschafteten Erträgen steht. Er zeigt an, wie viele Prozente vom Ertrag benötigt werden, um die Bruttoschulden abzutragen. Bei der Gemeinde Samnaun beläuft sich dieser Bruttoverschuldungsanteil im Jahr 2016 auf 179.8%.

Der Investitionsanteil zeigt die Aktivität im Bereich der Investitionen und den Einfluss auf die Nettoverschuldung. Im Jahr 2016 beläuft sich der Investitionsanteil bei der Gemeinde Samnaun auf 8.6%.

Weitere interessante Erkenntnisse zur Finanzlage der Gemeinde Samnaun sind den Tabellen 6 „Finanzierung“ sowie Tabelle 7 „Entwicklung der Finanzlage“ zu entnehmen.

Des Weiteren haben wir unseren diesjährigen Revisionsbericht wiederum mit einer Geldflussrechnung (unter HRM2 wird diese als fester Bestandteil der Jahresrechnung vorgeschrieben) ergänzt, welche Ihnen zusätzliche Informationen zum Berichtsjahr geben soll.

Zudem ist auf der letzten Seite dieses Revisionsberichtes eine Übersicht der Kennzahlen ab dem Jahre 2000 beigefügt.

Um diese für die Gemeinde Samnaun berechneten Werte (Kennzahlen) in ein Verhältnis setzen zu können, haben wir zum Vergleich die Durchschnittswerte des Jahres 2015 der Bündner Gemeinden aufgeführt. Im kantonalen Durchschnitt wird beim Nettovermögen ein Betrag von CHF 3'381 ausgewiesen; das bedeutet, dass die Gemeinden im Kanton Graubünden im Mittel über ein Nettovermögen in diesem Umfang verfügen.

6. Schlussbemerkungen

Der Gemeindebuchhalter erteilte uns kompetent alle eingeholten Auskünfte und stellte zusätzliche Unterlagen bereit. Für die angenehme Zusammenarbeit und das uns entgegengebrachte Vertrauen danken wir ihm, dem Gemeindevorstand und der Geschäftsprüfungskommission bestens.

G r e d i g + P a r t n e r A G

Curdin Mayer
zugelassener
Revisionsexperte
Mandatsleiter

Karin Iseppi
zugelassene
Revisionsexpertin

Chur, 28. April 2017

Geschäftsprüfungskommission (GPK) der Gemeinde Samnaun

Gemeinderat der Gemeinde Samnaun
7562 Samnaun-Compatsch

Samnaun, 3. Juni 2017

Bericht der Geschäftsprüfungskommission zur Jahresrechnung 2016 der Gemeinde Samnaun


Die Geschäftsprüfungskommission der Gemeinde Samnaun hat die Jahresrechnung 2016 der Gemeinde Samnaun geprüft. Wir halten im Anhang kurz einzelne Punkte unserer Prüfungen fest.

Gestützt auf Art. 37 der Gemeindeverfassung stellt die GPK dem Gemeinderat Antrag, die Jahresrechnung 2016 mit einem ausgewiesenen **Ertragsüberschuss von CHF 247'874.82** - vorbehaltlich des fakultativen Referendums - zu genehmigen.


Jenal Adrian, GPK Präsident



Jenal Christian



Beresini Bianca



Carnot Carmen



Jenal Jasmin



Laufende Rechnung für das Jahr 2016

		2016		2015
Aufwand	CHF	16'824'829.27	CHF	21'028'660.28
Ertrag	CHF	17'072'704.09	CHF	20'395'740.75
Ertragsüberschuss	CHF	247'874.82		
Aufwandsüberschuss			CHF	632'919.53

Investitionsrechnung für das Jahr 2016

		2016		2015
Ausgaben	CHF	1'268'647.23	CHF	1'358'037.69
Einnahmen	CHF	401'011.50	CHF	230'899.40
Zunahme der Nettoinvestition	CHF	867'635.73	CHF	1'127'138.29

Bilanz per 31.12.2016

		2016		2015
Aktiven	CHF	45'168'597.44	CHF	44'100'645.58
Fremdkapital	CHF	30'304'914.04	CHF	29'762'855.11
Spezialfinanzierungen	CHF	3'534'034.47	CHF	3'256'016.36
Eigenkapital	CHF	11'329'648.93	CHF	11'081'774.11

1. Prüfungen

Die Prüfungen, Sitzungen und Besprechungen führte die GPK in der Zeit von Mai 2016 bis Mai 2017 durch. Für die Prüfungen der verschiedenen Projekte wurden wiederum Arbeitsgruppen gebildet. Bei unseren Kontrollen haben wir jederzeit kompetent Auskunft erhalten. Die Abschlussbesprechung mit dem Revisor Herr Curdin Mayer vom Revisionsbüro Gredig + Partner AG und dem Gemeindevorstand fand am 22.05.2017 statt.

2. Feststellungen

2.1 Budget 2017

Die GPK hat das Budget 2017 (Verwaltungsrechnung und Investitionsrechnung) an einer separaten Sitzung eingehend beraten. Das Budget 2017 wurde erstmals nach der neuen Rechnungslegung HRM2 erstellt. Zusammen mit dem Vorstand und dem Gemeinderat wurde das Budget an den Gemeinderatssitzungen vom 17. und 18. November 2016 zuhanden der Gemeindeversammlung verabschiedet.

2.2 Sennerei Samnaun

Die Sennerei Rechnung 2015/16 zeigt einen Jahresgewinn von CHF 11'652.48 auf. Es wurden Abschreibungen in der Höhe von CHF 36'300.00 getätigt. Die im Vorjahr gebildete Reserve für Absatzschwankungen über CHF 30'000.00 wurde im Geschäftsjahr 2015/16 aufgelöst.

Bei der Prüfung in der Sennerei wurde der Geschäftsabschluss detailliert besprochen. Die Buchhaltung wird sauber und kompetent geführt. Alle gewünschten Unterlagen wurden uns zur Verfügung gestellt.

2.3 Clearingstelle

Die Prüfung der Clearingstelle Samnaun erfolgte zusammen mit Herrn Metzger, Dipl. Steuerexperte der Firma Tax Team AG (Cham). Die Clearingstelle wird ordnungsgemäss und kompetent geführt.

2.4 Alpenquell Erlebnisbad

Am 09.09.2016 erfolgte eine Kassakontrolle im Alpenquell Erlebnisbad. Der gesamte Bargeldbestand wurde geprüft und mit dem Kassabuch verglichen. Dabei wurde ein minimaler Fehlbetrag von CHF 13.10 festgestellt.

2.5 Samnaun Tourismus

Der Verein Samnaun Tourismus hat an der Generalversammlung am 04.12.2011 die GPK der Gemeinde Samnaun als Rechnungsrevisor gewählt.

Die Revision der Jahresrechnung 2016 erfolgte am 12.04.2017. Ein separater Bericht wird zuhanden der Vereinsversammlung erstellt.

3 Schlussbemerkungen

Wir danken dem Vorstand der Gemeinde und dem Gemeinderat für den geleisteten Einsatz im Dienste der Öffentlichkeit.

Ebenfalls bedanken wir uns beim verantwortlichen Finanzchef sowie bei allen Mitarbeitenden der verschiedenen Abteilungen der Gemeinde Samnaun und der Regiebetriebe für die angenehme Zusammenarbeit. Auch den verschiedenen Kommissionen gebührt unsere Anerkennung für ihren Einsatz.



Konto	Bestandesrechnung Bilanzgliederung	Bestand per 01.01.2016	Veränderungen		Bestand per 31.12.2016
			Zuwachs	Abgang	
1	AKTIVEN	44'100'645.58	40'501'466.44	39'433'514.58	45'168'597.44
10	FINANZVERMÖGEN	29'116'645.58	39'274'669.21	37'593'717.35	30'797'597.44
100	Flüssige Mittel	283'402.33	23'154'860.79	21'170'384.25	2'267'878.87
1000	Kasse	16'559.95	319'852.25	312'315.60	24'096.60
1000.00	Kasse	12'365.30	198'194.75	195'590.75	14'969.30
1000.05	Kasse Hallenbad	4'194.65	121'657.50	116'724.85	9'127.30
1001	Postcheck	7'055.37	5'986'572.28	5'909'829.27	83'798.38
1001.00	Postcheck 70-5942-0	4'623.17	5'986'570.38	5'909'829.27	81'364.28
1001.05	Postkonto E-Sparkonto 92-261286-4	2'432.20	1.90		2'434.10
1002	Banken	259'787.01	16'848'436.26	14'948'239.38	2'159'983.89
1002.00	CS 567050-11-3	88'164.52	10'483'762.17	9'745'670.93	826'255.76
1002.01	CS 567050-11 Riva	6'562.91	44'820.00	36'612.30	14'770.61
1002.02	CS 567050-11-23 Jazun	104.37		104.37	0.00
1002.03	CS 567050-11-1 STWG Pra	5'530.58	20'000.00	16'991.30	8'539.28
1002.04	GKB CG 134.304.100	102'189.36	5'636'311.22	4'495'743.95	1'242'756.63
1002.05	CS 567050-11-24 Seniorencenter	1'374.24	500.00	85.00	1'789.24
1002.10	GKB CA 134.304.101 Armenfonds	38'963.90	7.05	38'970.95	0.00
1002.11	GKB 00 134.304.104	5'151.25		60.00	5'091.25
1002.20	BTV 340-610075	276.01	100'000.00	100'004.75	271.26
1002.21	BTV 140-123404 Euro	5'674.45	100'030.20	77'848.30	27'856.35
1002.30	UBS 935595.01Z	68.00	59'165.00	58'949.25	283.75
1002.40	Raiffeisen 31498150	5'727.42	403'840.62	377'198.28	32'369.76



Konto	Bestandesrechnung Bilanzgliederung	Bestand per 01.01.2016	Veränderungen		Bestand per 31.12.2016
			Zuwachs	Abgang	
101	Guthaben	5'263'674.08	14'884'998.30	15'183'777.93	4'964'894.45
1011	Kontokorrente	287'800.45	1'804'897.65	2'060'473.85	32'224.25
1011.00	Standesbuchhaltung 1111.639	8'702.40	4'802.00	1'080.00	12'424.40
1011.10	Abrechnungskonto abx-tax Kanton	279'098.05	1'800'095.65	2'059'393.85	19'799.85
1012	Ausstehende Steuern	2'431'334.60	5'399'263.65	5'197'709.70	2'632'888.55
1012.10	Gemeindesteuern abxtax ab 2010	102'316.60	2'959'568.65	2'868'691.70	193'193.55
1012.20	Sollstellung für das laufende Jahr	2'329'018.00	2'439'695.00	2'329'018.00	2'439'695.00
1015	Andere Debitoren	2'521'797.68	7'655'554.60	7'897'248.83	2'280'103.45
1015.01	Debitoren-Sammelkonto	2'477'691.60	7'584'912.05	7'823'490.90	2'239'112.75
1015.02	Ausgleichskasse Kinderzulagen	0.00	70'636.95	70'636.95	0.00
1015.05	Verrechnungssteuer-Guthaben	3'120.98	5.60	3'120.98	5.60
1015.10	Darlehen PEB	40'985.10			40'985.10
1017	Mietzinskautionen	22'741.35	1'669.75	4'732.90	19'678.20
1017.03	GKB Mieterdepot R. Hartmann	3'225.10	1.60	1.70	3'225.00
1017.07	GKB Mieterdepot S. Carnot	952.50	0.50	0.85	952.15
1017.08	GKB Mieterdepot A. Köhle	1'253.10		1'253.10	0.00
1017.09	GKB Mieterdepot S. Almeida	1'702.15	0.85	1.70	1'701.30
1017.11	GKB Mieterdepot B. Aeschbacher	1'351.10	0.70	1.70	1'350.10
1017.13	GKB Mieterdepot J. Lorber	1'803.50	0.20	1'803.70	0.00
1017.17	GKB Mieterdepot F. Jenal	2'199.95	1.10	1.70	2'199.35
1017.22	GKB Mieterdepot K. Slovakova	1'896.05	0.95	1.70	1'895.30
1017.23	GKB Mieterdepot M. Tiago	819.00	0.40	1.70	817.70
1017.24	GKB Mieterdepot F. Fischer	2'701.05	1.35	0.85	2'701.55
1017.25	GBK Mieterdepot L.M. Jenal	1'658.50	0.45	1'658.95	0.00
1017.26	GKB Mieterdepot F. Heinze	950.05	0.50	1.70	948.85
1017.27	GKB Mieterdepot V. Marques	1'280.10	0.65	1.70	1'279.05
1017.28	GKB Mieterdepot Hotel Laret AG	949.20	0.45	1.00	948.65
1017.29	GKB Mieterdepot A. Wirth	0.00	1'660.05	0.85	1'659.20
1019	Mehrwertsteuer		23'612.65	23'612.65	
1019.00	Vorsteuer ARA	0.00	6'127.80	6'127.80	0.00
1019.05	Vorsteuer Abfallbeseitigung	0.00	17'239.25	17'239.25	0.00
1019.10	Vorsteuer Erlebnisbad	0.00	245.60	245.60	0.00



Konto	Bestandesrechnung Bilanzgliederung	Bestand per 01.01.2016	Veränderungen		Bestand per 31.12.2016
			Zuwachs	Abgang	
102	Anlagen	22'535'985.22	239'570.13	205'971.22	22'569'584.13
1021	Aktien und Anteilscheine	5'118'704.00	2'275.00	2'275.00	5'118'704.00
1021.00	Aktien Bergbahnen Samnaun AG	4'945'150.00			4'945'150.00
1021.01	Aktien Silvretta Seilbahn AG	80'500.00			80'500.00
1021.02	Aktien Grischelektra AG	200.00			200.00
1021.03	Aktien BT Verlags AG	1.00			1.00
1021.04	Aktien Betonwerk Clis AG	44'500.00			44'500.00
1021.05	Aktien TESSVM AG	1.00			1.00
1021.06	Aktien Gurlaina SA	1.00			1.00
1021.07	Aktien Hochalpines Institut Ftan	35'250.00			35'250.00
1021.08	Aktien Bieraria Tschlin SA	1.00	2'275.00	2'275.00	1.00
1021.10	AS Gen. Obereng. Lehrlingshaus	13'100.00			13'100.00
1022	Kontokorrente	794'796.22	148'694.13	124'796.22	818'694.13
1022.00	Kontokorrent Talsenerei	790'000.00		20'000.00	770'000.00
1022.20	Kontokorrent Pflegegruppe	0.00	100'000.00	100'000.00	0.00
1022.25	Kontokorrent PEB	4'796.22	48'694.13	4'796.22	48'694.13
1023	Liegenschaften	16'569'900.00	71'964.00	71'964.00	16'569'900.00
1023.00	Baulandparzellen	4'728'000.00	20'114.00	20'114.00	4'728'000.00
1023.10	Landwirtschaftsparzellen	1'000.00	51'850.00	51'850.00	1'000.00
1023.20	Liegenschaften	11'840'900.00			11'840'900.00
1025	Vorräte	52'585.00	16'637.00	6'936.00	62'286.00
1025.00	Vorräte Handelsholz	25'575.00	11'535.00		37'110.00
1025.01	Vorräte Heizmaterial	27'010.00	5'102.00	6'936.00	25'176.00
103	Transitorische Aktiven	1'033'583.95	995'239.99	1'033'583.95	995'239.99
1030	Transitorische Aktiven	1'033'583.95	995'239.99	1'033'583.95	995'239.99
1030.00	Transitorische Aktiven	1'033'583.95	995'239.99	1'033'583.95	995'239.99



Konto	Bestandesrechnung Bilanzgliederung	Bestand per 01.01.2016	Veränderungen		Bestand per 31.12.2016
			Zuwachs	Abgang	
11	VERWALTUNGSVERMÖGEN	14'984'000.00	1'226'797.23	1'839'797.23	14'371'000.00
114	Sachgüter	14'959'000.00	1'226'797.23	1'814'797.23	14'371'000.00
1141	Tiefbauten	9'560'000.00	1'155'552.23	1'370'552.23	9'345'000.00
1141.00	Wasserversorgung	876'000.00	108'711.10	136'711.10	848'000.00
1141.10	Kläranlage / Sammelkanal	142'000.00		14'000.00	128'000.00
1141.11	Erweiterung ARA	447'000.00	44'637.20	105'637.20	386'000.00
1141.31	Gemeindestrassen und -plätze	2'269'000.00	308'528.20	247'528.20	2'330'000.00
1141.36	Fussgänger-/Wanderwege	507'000.00		51'000.00	456'000.00
1141.37	Asphaltierungen	1'233'000.00	117'410.90	123'410.90	1'227'000.00
1141.40	Güterwege	305'000.00		31'000.00	274'000.00
1141.41	Instandstellung Wald/Forstwege	364'000.00	130'103.15	103'103.15	391'000.00
1141.42	SAP Schutzwald/Biodiversität	168'000.00	63'024.60	80'024.60	151'000.00
1141.55	Lawinverbauungen/-schutz	1'347'000.00	110'552.97	261'552.97	1'196'000.00
1141.81	Tourismus Projekte	1'127'000.00	11'356.40	113'356.40	1'025'000.00
1141.85	Sanierungen Friedhöfe	0.00	158'045.91	26'045.91	132'000.00
1141.90	Anl. Musella, L-L-Loipe, Wanderweg	217'000.00	25'534.50	21'534.50	221'000.00
1141.91	Sportanlagen/Vita Parcours	491'000.00		49'000.00	442'000.00
1141.95	Beleuchtung Talwanderweg	67'000.00	77'647.30	6'647.30	138'000.00



Konto	Bestandesrechnung Bilanzgliederung	Bestand per 01.01.2016	Veränderungen		Bestand per 31.12.2016
			Zuwachs	Abgang	
1143	Hochbauten	4'992'000.00		363'000.00	4'629'000.00
1143.01	Erweiterung Schulhaus	2'461'000.00		205'000.00	2'256'000.00
1143.05	Zivilschutzanlage Chasa Pra	266'000.00		27'000.00	239'000.00
1143.06	Umbau Gemeindehaus	68'000.00		7'000.00	61'000.00
1143.07	Seniorencenter Samnaun	697'000.00		40'000.00	657'000.00
1143.08	WC-Anlagen	311'000.00		31'000.00	280'000.00
1143.11	Sanierung Hirtenhütten	70'000.00		7'000.00	63'000.00
1143.13	Feuerwehrhalle/Forstwerkhof	1'119'000.00		46'000.00	1'073'000.00
1146	Mobilien, Maschinen	407'000.00	71'245.00	81'245.00	397'000.00
1146.00	Mobilien	176'000.00	31'854.00	34'854.00	173'000.00
1146.10	Maschinen und Fahrzeuge	231'000.00	39'391.00	46'391.00	224'000.00
117	Übrige aktivierte Ausgaben	25'000.00		25'000.00	
1171	Planungen	25'000.00		25'000.00	
1171.11	Leitungskataster	25'000.00		25'000.00	0.00



Konto	Bestandesrechnung Bilanzgliederung	Bestand per 01.01.2016	Veränderungen		Bestand per 31.12.2016
			Zuwachs	Abgang	
2	P A S S I V E N	44'100'645.58	23'120'471.80	22'052'519.94	45'168'597.44
20	FREMDKAPITAL	29'762'855.11	19'566'934.12	19'024'875.19	30'304'914.04
200	Laufende Verpflichtungen	1'221'785.92	17'863'434.30	18'089'045.20	996'175.02
2000	Kreditoren	943'022.52	7'987'739.41	8'205'225.16	725'536.77
2000.00	Kreditoren-Sammelkonto	804'442.78	6'119'638.74	6'434'750.82	489'330.70
2000.05	Kontokorrent Eidg. Steuerverw.	49'618.35	88'883.00	90'553.75	47'947.60
2000.10	Kontokorrent AHV-Beiträge	0.00	453'323.75	453'323.75	0.00
2000.11	Kontokorrent ALV-Beiträge	0.00	66'504.30	66'504.30	0.00
2000.12	Kontokorrent PK-Beiträge	0.00	418'280.40	418'280.40	0.00
2000.13	Kontokorrent NBU-Beiträge	0.00	22'624.55	22'624.55	0.00
2000.14	Kontokorrent SUVA-Beiträge	0.00	46'238.50	46'238.50	0.00
2000.15	Kontokorrent KV-Beiträge	0.00	65'023.95	65'023.95	0.00
2000.16	Kontokorrent NBU AXA Winterthur	0.00	3'507.10	3'507.10	0.00
2000.20	Kontokorrent PEB	0.00	265'000.00	265'000.00	0.00
2000.25	Kontokorrent Pflegegruppe	76'700.94		76'700.94	0.00
2000.26	Kontokorrent CSEB Ospidal	11'573.00	366'026.57	192'109.00	185'490.57
2000.30	Kontokorrent Rhätische Bahn	0.00	44'663.00	44'663.00	0.00
2000.35	Kontokorrent STWEG Pra	687.45	28'025.55	25'945.10	2'767.90
2001	Depotgelder	28'741.35	4'262.60	7'025.75	25'978.20
2001.03	Mieterdepot R. Hartmann	3'225.10	1.60	1.70	3'225.00
2001.07	Mieterdepot S. Carnot	952.50	0.50	0.85	952.15
2001.08	Mieterdepot A. Köhle	1'253.10		1'253.10	0.00
2001.09	Mieterdepot S. Almeida	1'702.15	0.85	1.70	1'701.30
2001.11	Mieterdepot B. Aeschbacher	1'351.10	0.70	1.70	1'350.10
2001.13	Mieterdepot J. Lorber	1'803.50	1'793.05	3'596.55	0.00
2001.17	Mieterdepot F. Jenal	2'199.95	1.10	1.70	2'199.35
2001.22	Mieterdepot K. Slovakova	1'896.05	0.95	1.70	1'895.30
2001.23	Mieterdepot M. Tiago	819.00	0.40	1.70	817.70
2001.24	Mieterdepot F. Fischer	2'701.05	1.35	0.85	2'701.55
2001.25	Mieterdepot L.M. Jenal	1'658.50	0.45	1'658.95	0.00
2001.26	Mieterdepot F. Heinze	950.05	0.50	1.70	948.85
2001.27	Mieterdepot V. Marques	1'280.10	0.65	1.70	1'279.05
2001.28	Mieterdepot Hotel Laret AG	949.20	0.45	1.00	948.65
2001.29	Mieterdepot A. Wirth	0.00	1'660.05	0.85	1'659.20
2001.99	Schlüsseldepot	6'000.00	800.00	500.00	6'300.00
2005	Durchlaufende Beiträge		9'211'976.14	9'211'976.14	
2005.00	Durchlaufende Beiträge	0.00	9'205'796.14	9'205'796.14	0.00
2005.10	Vignette für mobiler Heizungen	0.00	6'180.00	6'180.00	0.00
2006	Kontokorrente (nicht Banken)	250'022.05	576'441.45	581'803.45	244'660.05
2006.01	Kontok.Kath. Kirchensteuer abx-tax	238'636.45	488'429.75	493'398.55	233'667.65
2006.02	Kontok.Evang.Kirchensteuer abx-tax	11'385.60	27'387.20	27'780.40	10'992.40
2006.10	Kontokorrent Quellensteuer	0.00	60'624.50	60'624.50	0.00
2009	Übrige		83'014.70	83'014.70	
2009.00	Mehrwertsteuer ARA	0.00	42'064.90	42'064.90	0.00
2009.05	Mehrwertsteuer Abfallbeseitigung	0.00	25'736.45	25'736.45	0.00
2009.10	Mehrwertsteuer Erlebnisbad	0.00	15'213.35	15'213.35	0.00



Konto	Bestandesrechnung Bilanzgliederung	Bestand per 01.01.2016	Veränderungen		Bestand per 31.12.2016
			Zuwachs	Abgang	
202	Mittel- und langfristige Schulden	27'800'000.00	194'760.80	194'760.80	27'800'000.00
2021	Darlehen	27'800'000.00	194'760.80	194'760.80	27'800'000.00
2021.09	GKB 134.304.102 Festkredit	2'000'000.00	16'000.00	16'000.00	2'000'000.00
2021.11	Darlehen EW Samnaun	1'800'000.00			1'800'000.00
2021.20	GKB 134.304.104 Festkredit	4'000'000.00	35'200.00	35'200.00	4'000'000.00
2021.21	GKB 134.304.103 Festkredit	3'000'000.00	29'700.00	29'700.00	3'000'000.00
2021.23	GKB 134.304.108 Festkredit	3'000'000.00	16'445.80	16'445.80	3'000'000.00
2021.24	GKB 134.304.105 Festkredit	3'500'000.00	33'250.00	33'250.00	3'500'000.00
2021.25	GKB 134.304.109 Festkredit	1'000'000.00	5'300.00	5'300.00	1'000'000.00
2021.30	UBS 935595.90A Festkredit	3'000'000.00	30'195.00	30'195.00	3'000'000.00
2021.31	UBS 935595.90T Festkredit	3'000'000.00	28'670.00	28'670.00	3'000'000.00
2021.62	PostFinance PF.003949	3'500'000.00			3'500'000.00
205	Transitorische Passiven	741'069.19	1'508'739.02	741'069.19	1'508'739.02
2050	Transitorische Passiven	741'069.19	1'508'739.02	741'069.19	1'508'739.02
2050.00	Transitorische Passiven	741'069.19	1'508'739.02	741'069.19	1'508'739.02
22	SPEZIALFINANZIERUNGEN	3'256'016.36	543'266.31	265'248.20	3'534'034.47
228	Verpflichtungen	3'256'016.36	543'266.31	265'248.20	3'534'034.47
2280	Verpflichtungen an Spezialfinanzierungen	3'256'016.36	543'266.31	265'248.20	3'534'034.47
2280.00	Einkaufsgelder Zivilschutzräume	413'321.60		7'261.25	406'060.35
2280.05	Lenkungsabgabe für Zweitwhg.	356'062.00			356'062.00
2280.10	Bodenerlöskonto	166'331.95			166'331.95
2280.20	Rückstellung Armenfonds	38'963.90	7.05	1.00	38'969.95
2280.45	Verpflichtung Wasserversorgung	722'361.92		19'078.55	703'283.37
2280.50	Verpflichtung Abwasserbeseitigung	802'644.54	65'766.40		868'410.94
2280.55	Verpflichtung Abfallbeseitigung	189'689.56	86'367.46		276'057.02
2280.60	Marketingfonds Tourismus	464'787.95	344'339.25	228'447.70	580'679.50
2280.70	Reserve Hirten/Landwirtschaft	83'816.19	46'786.15	10'459.70	120'142.64
2280.80	Kulturfonds	18'036.75			18'036.75
23	EIGENKAPITAL	11'081'774.11	3'010'271.37	2'762'396.55	11'329'648.93
239	Eigenkapital	11'081'774.11	3'010'271.37	2'762'396.55	11'329'648.93
2390	Eigenkapital	11'081'774.11	3'010'271.37	2'762'396.55	11'329'648.93
2390.00	Eigenkapital	11'081'774.11	247'874.82		11'329'648.93
2390.10	Lohnauszahlungskonto Gemeinde	0.00	2'762'396.55	2'762'396.55	0.00



Übersicht

Konto	Laufende Rechnung Funktionale Gliederung LR	Rechnung 2015		Budget 2016		Rechnung 2016	
				Aufwand	Ertrag	Aufwand	Ertrag
	Total	21'028'660.28	20'395'740.75	17'139'800.00	17'129'700.00	16'824'829.27	17'072'704.09
	Netto Aufwand		632'919.53		10'100.00		
	Netto Ertrag					247'874.82	
0	ALLGEMEINE VERWALTUNG	1'049'034.45	425'098.43	1'058'050.00	417'200.00	1'022'712.50	414'144.72
	Netto Aufwand		623'936.02		640'850.00		608'567.78
1	OEFFENTLICHE SICHERHEIT	578'334.98	88'882.15	626'940.00	93'700.00	580'016.01	133'521.50
	Netto Aufwand		489'452.83		533'240.00		446'494.51
2	BILDUNG	1'678'580.11	237'896.55	1'487'650.00	205'400.00	1'464'002.53	197'676.90
	Netto Aufwand		1'440'683.56		1'282'250.00		1'266'325.63
3	KULTUR UND FREIZEIT	725'529.53	264'195.40	724'900.00	262'000.00	717'951.09	249'656.80
	Netto Aufwand		461'334.13		462'900.00		468'294.29
4	GESUNDHEIT	298'646.55	3'204.45	332'150.00	500.00	385'552.75	33'328.40
	Netto Aufwand		295'442.10		331'650.00		352'224.35
5	SOZIALE WOHLFAHRT	699'971.45	61'474.55	613'050.00	125'000.00	511'461.35	80'550.41
	Netto Aufwand		638'496.90		488'050.00		430'910.94
6	VERKEHR	2'057'534.42	1'128'866.20	2'057'900.00	1'134'000.00	2'080'942.52	1'122'779.85
	Netto Aufwand		928'668.22		923'900.00		958'162.67
7	UMWELT UND RAUMPLANUNG	1'656'271.64	1'415'217.22	1'385'950.00	1'308'700.00	1'376'203.23	1'294'448.90
	Netto Aufwand		241'054.42		77'250.00		81'754.33
8	VOLKSWIRTSCHAFT	2'724'186.80	990'840.94	2'658'360.00	815'500.00	2'829'860.98	1'048'992.95
	Netto Aufwand		1'733'345.86		1'842'860.00		1'780'868.03
9	FINANZEN UND STEUERN	9'560'570.35	15'780'064.86	6'194'850.00	12'767'700.00	5'856'126.31	12'497'603.66
	Netto Ertrag	6'219'494.51		6'572'850.00		6'641'477.35	



Funktionale Gliederung

Konto	Laufende Rechnung Funktionale Gliederung LR	Rechnung 2015		Budget 2016		Rechnung 2016	
				Aufwand	Ertrag	Aufwand	Ertrag
	Total	21'028'660.28	20'395'740.75	17'139'800.00	17'129'700.00	16'824'829.27	17'072'704.09
	Netto Aufwand		632'919.53		10'100.00		
	Netto Ertrag					247'874.82	
0	ALLGEMEINE VERWALTUNG	1'049'034.45	425'098.43	1'058'050.00	417'200.00	1'022'712.50	414'144.72
	Netto Aufwand		623'936.02		640'850.00		608'567.78
01	Legislative und Exekutive	311'395.07	9'499.05	321'950.00		319'233.00	6'136.10
	Netto Aufwand		301'896.02		321'950.00		313'096.90
011	Urnengemeinde / Gemeindeversammlung	27'972.17		27'950.00		23'128.65	
	Netto Aufwand		27'972.17		27'950.00		23'128.65
011.300.00	Behörden, Kommissionen	10'400.00		10'000.00		9'496.45	
011.303.00	Sozialversicherungsbeiträge	509.10		850.00		409.50	
011.305.00	Unfall- und Krankenversicherung			100.00			
011.310.00	Büromaterial, Drucksachen	2'500.00		2'500.00		2'500.00	
011.311.00	Anschaffung Mobiliar, Maschinen	1'843.70		1'000.00			
011.317.00	Spesenentschädigungen	767.82		1'000.00		412.30	
011.318.00	Dienstleistungen, Versicherungen	3'793.25		5'000.00		2'761.65	
011.318.01	Porti für Abstimmungen/Wahlen	1'984.50		2'500.00		1'894.10	
011.390.00	Arbeiten andere Abteilungen	6'173.80		5'000.00		5'654.65	
012	Gemeindevorstand, Gemeinderat	283'422.90	9'499.05	294'000.00		296'104.35	6'136.10
	Netto Aufwand		273'923.85		294'000.00		289'968.25
012.300.00	Behörden, Gemeinderat	12'945.15		15'000.00		15'744.95	
012.301.00	Besoldung Gemeindevorstand	179'797.80		180'000.00		178'981.00	
012.303.00	Sozialversicherungsbeiträge	15'394.25		15'000.00		15'979.60	
012.304.00	Personalversicherungsbeiträge	17'864.85		18'000.00		17'638.50	
012.305.00	Unfall- und Krankenversicherung	1'578.80		2'000.00		1'631.20	
012.310.00	Büromaterial, Drucksachen	3'000.00		3'000.00		3'000.00	
012.311.00	Anschaffung Mobiliar, Maschinen			1'000.00			
012.315.00	Unterhalt Büromobiliar/EDV	1'000.00		1'000.00		1'000.00	
012.317.00	Repräsentationskosten+Spesen	10'312.05		15'000.00		15'333.70	
012.318.00	Dienstleistungen und Honorare			1'000.00			
012.319.00	Freier Kredit Gemeindevorstand			3'000.00		4'815.40	
012.390.00	Arbeiten andere Abteilungen	41'530.00		40'000.00		41'980.00	
012.436.00	Rückerstattungen		9'499.05				6'136.10
02	Allgemeine Verwaltung	689'303.72	319'566.68	667'700.00	322'500.00	648'832.38	312'878.17
	Netto Aufwand		369'737.04		345'200.00		335'954.21
020	Gemeindeverwaltung	532'713.00	267'119.98	525'500.00	275'500.00	515'521.85	267'905.17
	Netto Aufwand		265'593.02		250'000.00		247'616.68
020.301.00	Verwaltungs- und Betriebspersonal	270'965.05		275'000.00		277'685.05	
020.303.00	Sozialversicherungsbeiträge	21'822.65		23'000.00		22'284.10	
020.304.00	Personalversicherungsbeiträge	18'220.95		19'000.00		18'621.60	
020.305.00	Unfall- und Krankenversicherung	2'377.95		3'000.00		2'466.90	
020.309.00	Uebrigere Personalaufwand	200.00		500.00		200.00	
020.310.00	Büromaterial, Drucksachen	7'809.35		6'000.00		638.15	
020.311.00	Anschaffung Mobiliar, Maschinen			3'000.00		2'177.00	
020.313.00	Verbrauchsmaterialien	968.90		2'000.00		194.40	
020.314.00	Nachführung des Archives	5'521.70					
020.315.00	Unterhalt Büromobiliar/EDV	27'894.55		39'000.00		42'591.10	
020.316.00	Photokabine	648.00					
020.317.00	Spesenentschädigungen	1'602.02		4'000.00		853.65	
020.318.01	Haftpflicht + Versicherungen	17'482.94		7'000.00		4'752.84	
020.318.02	Rechtsgutachten, Prozesskosten			500.00			
020.318.03	Porti, PC + Bankspesen	7'941.57		11'000.00		9'506.29	
020.318.05	Telefongebühren	5'158.95		7'000.00		4'876.15	
020.318.06	Dienstleistungen und Honorare	22'194.00		23'000.00		21'060.00	
020.318.07	Pass- und Bewilligungsgebühren	52'981.80		52'000.00		49'415.70	



Funktionale Gliederung

Konto	Laufende Rechnung Funktionale Gliederung LR	Rechnung 2015		Budget 2016		Rechnung 2016	
				Aufwand	Ertrag	Aufwand	Ertrag
020.319.00	Uebriger Sachaufwand	2'526.65		3'000.00		3'308.72	
020.352.00	Gemeindebeitrag an PEB	28'992.37		21'000.00		18'331.15	
020.365.00	Beiträge Private Institutionen	1'005.00		500.00		480.00	
020.390.00	Arbeiten andere Abteilungen	36'398.60		26'000.00		36'079.05	
020.431.00	Gebührenertrag (Bewilligungen)		98'631.32		105'000.00		99'149.00
020.435.00	Verkaufserlöse		1'718.30		3'000.00		2'418.90
020.436.00	Rückerstattungen		10'222.51		5'000.00		9'442.47
020.451.00	VK-Beitrag AHV-Zweigstelle		1'331.20		1'300.00		1'327.60
020.451.02	Inkassoprovision Steuern		26'016.65		30'000.00		23'867.20
020.490.00	Arbeiten für andere Abteilungen		129'200.00		129'200.00		131'700.00
020.490.01	Sachaufwand andere Abteilungen				2'000.00		
025	Sachversicherung	633.10		1'000.00		703.50	
	Netto Aufwand		633.10		1'000.00		703.50
025.318.00	Sachversicherungen	633.10		1'000.00		703.50	
027	Bauverwaltung/Projekte	155'957.62	52'446.70	141'200.00	47'000.00	132'607.03	44'973.00
	Netto Aufwand		103'510.92		94'200.00		87'634.03
027.300.00	Entschädigung Baukommission	7'001.90		5'000.00		5'280.05	
027.301.00	Besoldung Bauamt	70'666.30		76'000.00		75'466.30	
027.303.00	Sozialversicherungsbeiträge	6'255.75		6'500.00		6'460.80	
027.304.00	Personalversicherungsbeiträge	2'298.80		2'500.00		3'434.40	
027.305.00	Unfall- und Krankenversicherung	620.55		700.00		669.60	
027.310.00	Büromaterial, Drucksachen	2'653.00		2'500.00		2'705.80	
027.311.00	Anschaffung Mobiliar, Maschinen			1'000.00		1'950.00	
027.317.00	Spesenentschädigungen	4'360.57		5'000.00		4'821.85	
027.318.00	Honorare Ingenieure/Architekten	10'086.95		15'000.00		1'728.95	
027.318.01	Honorare Juristen	51'697.00		25'000.00		29'194.70	
027.319.00	Uebriger Sachaufwand	316.80		1'000.00		814.58	
027.390.00	Arbeiten andere Abteilungen			1'000.00		80.00	
027.431.00	Baubewilligungsgebühren		16'534.70		25'000.00		25'813.00
027.436.00	Rückerstattungen		16'175.00		2'000.00		
027.437.00	Baubussen						2'000.00
027.490.00	Arbeiten andere Abteilung		19'737.00		20'000.00		17'160.00
07	Liegenschaften	48'335.66	96'032.70	68'400.00	94'700.00	54'647.12	95'130.45
	Netto Ertrag	47'697.04		26'300.00		40'483.33	
070	Gemeindehaus	48'335.66	96'032.70	68'400.00	94'700.00	54'647.12	95'130.45
	Netto Ertrag	47'697.04		26'300.00		40'483.33	
070.301.00	Besoldungen Abwart	8'861.50		10'000.00		8'861.50	
070.303.00	Sozialversicherungsbeiträge	713.40		800.00		711.70	
070.305.00	Unfall- und Krankenversicherung	74.15		100.00		74.95	
070.311.00	Anschaffung Mobiliar, Maschinen	1'103.40		2'000.00			
070.312.00	Wasser, Energie, Heizmaterial	7'880.00		9'000.00		8'018.00	
070.313.00	Verbrauchsmaterialien	550.15		2'500.00		2'639.60	
070.314.00	Unterhalt Gemeindehaus	8'066.04		18'000.00		17'306.73	
070.318.00	Gebühren und Versicherungen	1'845.00		2'500.00		1'797.49	
070.319.00	Uebriger Sachaufwand	105.12		500.00		238.25	
070.390.00	Arbeiten andere Abteilungen	6'573.00		9'500.00		6'871.50	
070.390.01	Anteil Heizung	12'563.90		13'000.00		8'127.40	
070.390.02	Anteil Sachaufwand			500.00			
070.427.00	Liegenschaftserträge		77'980.00		78'000.00		78'030.00
070.436.00	Rückerstattungen		6'352.70		5'000.00		5'400.45
070.490.00	Mieten Interne Verrechnung		11'700.00		11'700.00		11'700.00



Funktionale Gliederung

Konto	Laufende Rechnung Funktionale Gliederung LR	Rechnung 2015		Budget 2016		Rechnung 2016	
				Aufwand	Ertrag	Aufwand	Ertrag
1	OEFFENTLICHE SICHERHEIT	578'334.98	88'882.15	626'940.00	93'700.00	580'016.01	133'521.50
	Netto Aufwand		489'452.83		533'240.00		446'494.51
10	Rechtsaufsicht	142'298.25	44'779.80	149'890.00	62'000.00	136'888.85	80'359.35
	Netto Aufwand		97'518.45		87'890.00		56'529.50
100	Grundbuch	133'616.05	44'779.80	142'890.00	62'000.00	133'726.20	80'359.35
	Netto Aufwand		88'836.25		80'890.00		53'366.85
100.300.00	Behörden, Kommissionen	1'390.00		10'000.00		777.60	
100.301.00	Besoldung Grundbuchverwalter	88'308.10		65'000.00		90'708.10	
100.301.01	Besoldung Einf. Eidg. Grundbuch	3'000.00		30'000.00		600.00	
100.303.00	Sozialversicherungsbeiträge	7'379.95		7'500.00		7'331.35	
100.304.00	Personalversicherungsbeiträge	8'735.40		9'000.00		8'717.40	
100.305.00	Unfall- und Krankenversicherung	801.45		850.00		810.55	
100.310.00	Büromaterial, Drucksachen	651.05		2'500.00		622.45	
100.311.00	Anschaff. Mobilien, Maschinen	3'000.00		1'500.00		4'496.65	
100.315.00	Unterhalt Büromöbiliar/EDV	8'609.50		9'500.00		11'570.10	
100.317.00	Spesenentschädigungen	5'963.00		1'000.00		2'000.00	
100.318.00	Gebühren und Versicherungen	533.60		1'000.00		1'052.00	
100.390.00	Anteil Miete Gemeindehaus	5'040.00		5'040.00		5'040.00	
100.390.02	Arbeiten andere Abteilungen	204.00					
100.436.00	Rückerstattungen		852.80		1'000.00		1'163.25
100.452.00	Gebührenertrag Grundbuchamt		42'427.00		60'000.00		78'596.10
100.490.00	Anteil Lohn Verwaltung		1'500.00		1'000.00		600.00
101	Vermessungen und Vermarkung	8'682.20		5'000.00		3'162.65	
	Netto Aufwand		8'682.20		5'000.00		3'162.65
101.318.00	Nachführungskosten Grundbuch	8'682.20		5'000.00		3'162.65	
109	Uebrige Rechtspflege			2'000.00			
	Netto Aufwand				2'000.00		
109.318.00	Rechtsvertretungs- und Gerichtskosten			2'000.00			
11	Polizei	125'412.00		127'000.00		125'412.00	
	Netto Aufwand		125'412.00		127'000.00		125'412.00
110	Polizei	125'412.00		127'000.00		125'412.00	
	Netto Aufwand		125'412.00		127'000.00		125'412.00
110.318.01	Polizeidienst	125'412.00		127'000.00		125'412.00	
12	Rechtssprechung	43'109.83		69'500.00		57'919.92	
	Netto Aufwand		43'109.83		69'500.00		57'919.92
120	Kantonale Aufgaben	43'109.83		69'500.00		57'919.92	
	Netto Aufwand		43'109.83		69'500.00		57'919.92
120.361.00	Defizit Betreibungs-/Konkursamt	17'954.67		18'500.00		18'910.53	
120.361.01	Defizit Bezirksamt			2'000.00			
120.361.02	Defizit Zivilstandsamt	5'907.06		12'000.00		10'696.67	
120.361.03	Defizit Berufsbeistandschaft	19'248.10		37'000.00		28'312.72	



Funktionale Gliederung

Konto	Laufende Rechnung Funktionale Gliederung LR	Rechnung 2015		Budget 2016		Rechnung 2016	
				Aufwand	Ertrag	Aufwand	Ertrag
14	Feuerwehr	175'315.14	31'289.50	172'700.00	21'700.00	171'543.34	40'380.50
	Netto Aufwand		144'025.64		151'000.00		131'162.84
140	Feuerwehr	175'315.14	31'289.50	172'700.00	21'700.00	171'543.34	40'380.50
	Netto Aufwand		144'025.64		151'000.00		131'162.84
140.300.00	Sold Feuerwehrrübungen	19'505.00		20'000.00		23'905.00	
140.301.00	Besoldungen Feuerwehrkader	8'000.00		10'000.00		8'000.00	
140.301.01	Übungs-/Ausbildungskosten Fwvr	22'337.10		25'000.00		25'778.10	
140.303.00	Sozialversicherungsbeiträge	644.30		1'000.00		642.40	
140.305.00	Unfall- und Krankenversicherung			100.00			
140.309.00	Uebriger Personalaufwand	477.75		2'000.00		49.20	
140.310.00	Büromaterial, Drucksachen	1'022.60		2'000.00		802.50	
140.311.00	Anschaf.Mobiliar,Geräte,Fahrzeuge	26'885.31		23'700.00		28'042.05	
140.312.00	Wasser, Energie, Heizmaterial	510.25		500.00		454.05	
140.313.00	Betrieb Feuerwehrauto + TLF	460.10		1'500.00		333.45	
140.314.00	Unterhalt Feuerwehrhalle			500.00		1'372.35	
140.315.00	Unterhalt Mobiliar,Geräte Fahrzeuge	23'783.12		15'000.00		15'146.75	
140.317.00	Spesenentschädigungen	4'562.88		4'000.00		1'058.15	
140.318.00	Gebühren und Versicherungen	10'190.63		11'000.00		8'585.59	
140.318.01	Telefongebühren	2'807.15		3'000.00		2'862.75	
140.318.02	Brandschutzkontrollen	1'040.00		2'000.00		260.00	
140.319.00	Uebriger Sachaufwand	3'668.75		2'000.00		8'450.80	
140.390.00	Arbeiten andere Abteilungen	25'853.00		20'000.00		19'524.00	
140.390.02	Anteil Gebäudekosten FWH	23'567.20		29'400.00		26'276.20	
140.430.00	Feuerwehrpflichtersatz		10'050.00		8'000.00		10'950.00
140.436.00	Rückerstattungen		7'075.50				2'493.50
140.437.00	Feuerwehribussen		7'620.00		10'000.00		16'820.00
140.461.00	Kantonsbeiträge		6'544.00		3'700.00		10'117.00
15	Militär	2'682.89		4'500.00		1'873.42	
	Netto Aufwand		2'682.89		4'500.00		1'873.42
151	Schiesswesen	2'682.89		4'500.00		1'873.42	
	Netto Aufwand		2'682.89		4'500.00		1'873.42
151.314.00	Unterhalt Schiessanlage	544.95		1'000.00		463.00	
151.318.00	Versicherung und Gebühren	755.44		500.00		755.42	
151.390.00	Arbeiten Forst- und Werkdienst	1'382.50		2'000.00		655.00	
151.390.01	Sachaufwand Forst- und Werkdienst			1'000.00			



Funktionale Gliederung

Konto	Laufende Rechnung Funktionale Gliederung LR	Rechnung 2015		Budget 2016		Rechnung 2016	
				Aufwand	Ertrag	Aufwand	Ertrag
16	Zivile Sicherheit	89'516.87	12'812.85	103'350.00	10'000.00	86'378.48	12'781.65
	Netto Aufwand		76'704.02		93'350.00		73'596.83
160	Zivilschutz / Lawinensprengen	89'516.87	12'812.85	103'350.00	10'000.00	86'378.48	12'781.65
	Netto Aufwand		76'704.02		93'350.00		73'596.83
160.300.00	Entschädigung Lawinenkommission	4'240.00		6'000.00		4'260.00	
160.301.00	Besoldungen Lawinensicherung	7'779.90		7'500.00		5'664.25	
160.303.00	Sozialversicherungsbeiträge	967.80		1'200.00		797.00	
160.305.00	Unfall- und Krankenversicherung	125.95		100.00		86.10	
160.309.00	Ausbildungskosten/Uebr. Aufwand	7'226.35		5'000.00		5'725.60	
160.312.00	Wasser, Energie, Heizmaterial	320.50		250.00		298.70	
160.313.00	Betriebs- und Verbrauchsmaterial			500.00			
160.314.00	Unterhalt Zivilschutzanlage			1'500.00			
160.315.00	Unterhalt+Wartung Sprengmasten	14'900.70		17'000.00		12'961.10	
160.317.00	Spesenentschädigungen	607.29		2'000.00		1'821.95	
160.318.00	Versicherungen und Gebühren	468.68		500.00		2'120.78	
160.318.01	Telefongebühren	3'188.40		3'800.00		3'188.40	
160.318.04	Dienstleistungen und Honorare	163.85		2'000.00		302.40	
160.319.00	Lawinensicherung	19'494.45		25'000.00		16'710.20	
160.390.00	Arbeiten andere Abteilungen	28'983.00		30'000.00		31'292.00	
160.390.01	Anteil Sachaufwand	1'050.00		1'000.00		1'150.00	
160.436.00	Einnahmen Dritter (Kant.+BBS AG)		5'664.00		5'000.00		5'520.40
160.480.01	Entnahme aus Spezialfinanzierung		7'148.85		5'000.00		7'261.25



Konto	Laufende Rechnung Funktionale Gliederung LR	Rechnung 2015		Budget 2016		Rechnung 2016	
				Aufwand	Ertrag	Aufwand	Ertrag
2	BILDUNG	1'678'580.11	237'896.55	1'487'650.00	205'400.00	1'464'002.53	197'676.90
	Netto Aufwand		1'440'683.56		1'282'250.00		1'266'325.63
20	Kindergarten	96'565.41	11'292.00	100'100.00	9'600.00	112'306.56	32'145.50
	Netto Aufwand		85'273.41		90'500.00		80'161.06
200	Kindergarten	96'565.41	11'292.00	100'100.00	9'600.00	112'306.56	32'145.50
	Netto Aufwand		85'273.41		90'500.00		80'161.06
200.302.00	Besoldungen Kindergärtnerinnen	78'780.00		79'000.00		96'571.25	
200.303.00	Sozialversicherungsbeiträge	6'345.30		7'200.00		7'334.15	
200.304.00	Personalversicherungsbeiträge	3'811.80		3'900.00		3'965.50	
200.305.00	Unfall- und Krankenversicherung	691.60		800.00		774.65	
200.309.00	Weiterbildungskosten	380.00		1'200.00			
200.310.00	Spiel- und Bastelmaterial	2'950.75		3'000.00		1'363.36	
200.311.00	Anschaffung Spielgeräte	2'018.59		2'500.00		730.70	
200.315.00	Unterhalt Spielgeräte			500.00			
200.317.00	Spesenentschädigungen	627.60		1'000.00		172.35	
200.319.00	Uebriger Sachaufwand	959.77		1'000.00		1'394.60	
200.436.00	Rückerstattungen						22'545.50
200.461.00	Kantonsbeiträge		11'292.00		9'600.00		9'600.00



Funktionale Gliederung

Konto	Laufende Rechnung Funktionale Gliederung LR	Rechnung 2015		Budget 2016		Rechnung 2016	
				Aufwand	Ertrag	Aufwand	Ertrag
21	Volksschule Netto Aufwand	1'377'550.90	208'529.55 1'169'021.35	1'320'550.00	179'600.00 1'140'950.00	1'304'506.83	150'531.40 1'153'975.43
210	Primarschule Netto Aufwand	526'480.73	31'159.30 495'321.43	527'350.00	20'000.00 507'350.00	522'646.30	31'268.30 491'378.00
210.302.00	Besoldungen Primar	434'081.95		427'300.00		431'948.00	
210.303.00	Sozialversicherungsbeiträge	34'749.05		39'400.00		34'035.50	
210.304.00	Personalversicherungsbeiträge	43'762.20		43'400.00		45'655.20	
210.305.00	Unfall- und Krankenversicherung	3'796.25		3'900.00		3'796.25	
210.309.00	Weiterbildungskosten	2'870.00		4'800.00		1'510.00	
210.310.00	Lehrmittel,Lehrbücher,Schulmat.	2'430.38		2'900.00		2'550.60	
210.317.00	Spesenentschädigungen	2'147.40		4'000.00		1'834.00	
210.319.00	Uebriger Sachaufwand	2'643.50		1'650.00		1'316.75	
210.436.00	Rückerstattungen		2'688.00				8'221.75
210.461.00	Kantonsbeiträge		28'471.30		20'000.00		23'046.55
211	Realschule (Werkschule) Netto Aufwand	134'847.10	7'017.45 127'829.65	109'050.00	4'000.00 105'050.00	121'219.45	2'690.90 118'528.55
211.302.00	Besoldungen Werk	112'798.55		89'000.00		101'202.35	
211.303.00	Sozialversicherungsbeiträge	8'839.25		7'500.00		8'126.00	
211.304.00	Personalversicherungsbeiträge	10'439.00		8'000.00		9'897.15	
211.305.00	Unfall- und Krankenversicherung	936.55		800.00		887.05	
211.309.00	Weiterbildungskosten	90.00		1'200.00			
211.310.00	Lehrmittel,Lehrbücher,Schulmat.	474.95		600.00		380.70	
211.317.00	Spesenentschädigungen	470.30		1'000.00			
211.319.00	Uebriger Sachaufwand	798.50		950.00		726.20	
211.461.00	Kantonsbeiträge		7'017.45		4'000.00		2'690.90
212	Sekundarschule Netto Aufwand	152'638.30	24'928.95 127'709.35	127'950.00	15'000.00 112'950.00	129'552.04	12'694.75 116'857.29
212.302.00	Besoldungen Sekundarschule	127'373.00		103'000.00		104'108.00	
212.303.00	Sozialversicherungsbeiträge	10'244.25		8'700.00		8'359.45	
212.304.00	Personalversicherungsbeiträge	9'478.20		8'600.00		11'374.20	
212.305.00	Unfall- und Krankenversicherung	1'115.65		1'000.00		924.35	
212.309.00	Weiterbildungskosten	388.10		1'200.00		522.85	
212.310.00	Lehrmittel,Lehrbücher,Schulmat.	2'370.15		2'000.00		1'955.89	
212.317.00	Spesenentschädigungen	591.40		1'000.00			
212.319.00	Uebriger Sachaufwand	1'077.55		2'450.00		2'307.30	
212.461.00	Kantonsbeiträge		24'928.95		15'000.00		12'694.75



Funktionale Gliederung

Konto	Laufende Rechnung Funktionale Gliederung LR	Rechnung 2015		Budget 2016		Rechnung 2016	
				Aufwand	Ertrag	Aufwand	Ertrag
215	Handarbeit	52'735.05	3'725.00	54'000.00	5'000.00	49'882.81	3'590.00
	Netto Aufwand		49'010.05		49'000.00		46'292.81
215.302.00	Besoldungen Lehrkräfte	42'608.50		42'000.00		40'727.40	
215.303.00	Sozialversicherungsbeiträge	3'431.85		3'800.00		3'270.50	
215.304.00	Personalversicherungsbeiträge	3'304.20		2'500.00		3'361.20	
215.305.00	Unfall- und Krankenversicherung	374.15		450.00		356.70	
215.309.00	Weiterbildungskosten	690.00		1'200.00		170.00	
215.310.00	Lehrmittel,Lehrbücher,Schulmat.	1'676.35		2'300.00		1'997.01	
215.315.00	Unterhalt Mobiliar, Maschinen	650.00		650.00			
215.317.00	Spesenentschädigungen			1'000.00			
215.319.00	Uebriger Sachaufwand			100.00			
215.461.00	Kantonsbeiträge		3'725.00		5'000.00		3'590.00
216	Hauswirtschaft	54'601.15	3'725.00	55'700.00	5'000.00	50'619.35	3'990.00
	Netto Aufwand		50'876.15		50'700.00		46'629.35
216.302.00	Besoldungen Lehrkräfte	42'896.00		43'200.00		40'275.00	
216.303.00	Sozialversicherungsbeiträge	3'455.00		3'900.00		3'233.70	
216.304.00	Personalversicherungsbeiträge	2'134.20		2'200.00		2'553.60	
216.305.00	Unfall- und Krankenversicherung	376.55		450.00		357.70	
216.309.00	Weiterbildungskosten	840.00		1'200.00		900.00	
216.310.00	Lehrmittel,Lehrbücher,Schulmat.	3'838.90		3'100.00		2'299.35	
216.315.00	Unterhalt Mobiliar, Maschinen			400.00			
216.317.00	Spesenentschädigungen	869.40		1'000.00		1'000.00	
216.319.00	Übriger Sachaufwand	191.10		250.00			
216.461.00	Kantonsbeiträge		3'725.00		5'000.00		3'990.00



Funktionale Gliederung

Konto	Laufende Rechnung Funktionale Gliederung LR	Rechnung 2015		Budget 2016		Rechnung 2016	
				Aufwand	Ertrag	Aufwand	Ertrag
217	Schulliegenschaften und Anlagen	311'770.72	120'069.65	307'700.00	112'100.00	289'477.77	73'304.65
	Netto Aufwand		191'701.07		195'600.00		216'173.12
217.301.00	Besoldungen Abwartchaft	115'373.70		115'000.00		113'196.85	
217.303.00	Sozialversicherungsbeiträge	9'439.25		10'000.00		9'179.90	
217.304.00	Personalversicherungsbeiträge	9'003.00		10'000.00		8'929.20	
217.305.00	Unfall- und Krankenversicherung	1'028.55		1'500.00		1'015.10	
217.311.00	Anschaffung Mobiliar, Maschinen	33'422.00		5'000.00		18'467.90	
217.312.00	Wasser, Energie, Heizmaterial	94'173.00		100'000.00		79'039.35	
217.313.00	Betriebs- und Verbrauchsmaterial	9'713.60		10'000.00		7'321.30	
217.314.00	Unterhalt Liegenschaften	3'988.10		15'000.00		14'616.66	
217.315.00	Unterhalt Mobiliar, Maschinen	20'572.60		15'000.00		24'094.35	
217.317.00	Spesenentschädigungen	471.60		700.00		619.20	
217.318.00	Gebühren und Versicherungen	7'289.62		8'500.00		7'073.56	
217.319.00	Uebriger Sachaufwand	276.70		1'000.00		372.40	
217.390.00	Arbeiten andere Abteilungen	7'019.00		6'000.00		5'552.00	
217.390.01	Anteil Sachaufwand			10'000.00			
217.427.00	Liegenschaftserträge		37'700.00		36'600.00		17'400.00
217.436.00	Rückerstattungen		2'980.60		2'500.00		270.90
217.490.00	Anteil Heizung Gemeindehaus		12'563.90		13'000.00		8'127.40
217.490.01	Anteil Heizung Hallenbad		57'603.95		50'000.00		41'086.65
217.490.02	Anteil Heizung Seniorenwohnungen		9'221.20		10'000.00		6'419.70
219	Volksschule übriges	144'477.85	17'904.20	138'800.00	18'500.00	141'109.11	22'992.80
	Netto Aufwand		126'573.65		120'300.00		118'116.31
219.300.00	Entschäd.Tag+ Sitzungsgelder SR	9'380.00		10'000.00		4'360.00	
219.301.00	Besoldung Schulleiter	28'706.45		30'000.00		35'298.70	
219.303.00	Sozialversicherungsbeiträge	2'993.85		2'600.00		3'123.55	
219.304.00	Personalversicherungsbeiträge	2'200.60		2'200.00		2'869.05	
219.305.00	Unfall- und Krankenversicherung	247.35		300.00		313.65	
219.309.00	Weiterbildungskosten SL	2'225.20		600.00			
219.309.01	Weiterbildungskosten SR			2'500.00			
219.310.00	Büromaterial, Drucksachen	145.15		400.00		319.35	
219.311.00	Anschaff. Mobiliar, Maschinen, EDV	728.65		2'000.00		5'616.25	
219.315.00	Unterhalt EDV Schule	1'522.05		1'000.00		1'340.85	
219.316.00	Miete+Kopien Kopiergeräte	6'748.85		5'000.00		4'516.30	
219.317.00	Spesenentschädigungen	5'261.73		3'500.00		3'481.80	
219.318.01	Schülerunfallversicherung	809.25		500.00		378.00	
219.318.02	Telefon und Billag AG Schule	1'235.00		1'500.00		1'216.25	
219.318.03	Gebühren und Versicherungen	666.11		700.00		697.42	
219.319.00	Uebriger Sachaufwand	9'607.61		6'000.00		5'577.94	
219.390.00	Anteil Ortsbus an Schülertransport	60'000.00		60'000.00		60'000.00	
219.390.01	Anteil Schüler an Hallenbad	10'000.00		10'000.00		10'000.00	
219.390.02	Arbeiten andere Abteilungen	2'000.00				2'000.00	
219.461.00	Kantonsbeitrag an Schulleitung						5'962.50
219.461.01	Kantonsbeitrag an Kleinschulen		6'638.70		14'500.00		11'148.95
219.461.05	Kantonsbeitrag Schülertransport		11'265.50		4'000.00		5'881.35



Konto	Laufende Rechnung Funktionale Gliederung LR	Rechnung 2015		Budget 2016		Rechnung 2016	
				Aufwand	Ertrag	Aufwand	Ertrag
22	Sonderschule Netto Aufwand	33'460.64	18'075.00 15'385.64	28'000.00	16'200.00 11'800.00	17'297.90	15'000.00 2'297.90
220	Sonderschule Netto Aufwand	33'460.64	18'075.00 15'385.64	28'000.00	16'200.00 11'800.00	17'297.90	15'000.00 2'297.90
220.361.00	Beiträge an Sprachheilschulen PEB	29'008.64					
220.361.01	Beiträge an Heilpädagogik	4'452.00		8'000.00			
220.362.00	Kosten Logopädie			20'000.00		17'297.90	
220.436.00	Rückerstattungen		18'075.00		16'200.00		15'000.00
23	Berufsbildung Netto Aufwand	171'003.16	171'003.16	39'000.00	39'000.00	29'891.24	29'891.24
230	Berufsbildung Netto Aufwand	171'003.16	171'003.16	39'000.00	39'000.00	29'891.24	29'891.24
230.364.00	Beitrag an Berufsschulen	135'867.60		20'000.00		20'393.95	
230.364.01	Beitrag Hochalpines Institut Ftan	35'135.56		17'000.00		9'497.29	
230.366.00	Beiträge an Weiterbildungskurs			2'000.00			



Funktionale Gliederung

Konto	Laufende Rechnung Funktionale Gliederung LR	Rechnung 2015		Budget 2016		Rechnung 2016	
				Aufwand	Ertrag	Aufwand	Ertrag
3	KULTUR UND FREIZEIT	725'529.53	264'195.40	724'900.00	262'000.00	717'951.09	249'656.80
	Netto Aufwand		461'334.13		462'900.00		468'294.29
30	Kulturförderung	135'382.70	4'782.30	117'450.00	3'700.00	100'194.32	5'118.00
	Netto Aufwand		130'600.40		113'750.00		95'076.32
300	Kulturförderung	112'256.47	2'305.00	94'200.00	1'700.00	79'764.07	2'197.00
	Netto Aufwand		109'951.47		92'500.00		77'567.07
300.301.00	Besoldungen Chasa Retica	4'470.85		5'000.00		2'679.70	
300.303.00	Sozialversicherungsbeiträge	145.20		250.00		182.90	
300.305.00	Unfall- und Krankenversicherung	4.55		50.00		5.50	
300.311.00	Anschaffungen Chasa Retica			2'000.00		251.60	
300.312.00	Wasser, Energie, Heizmaterial	9'165.05		7'500.00		9'487.85	
300.314.00	Unterhalt Chasa Retica	1'613.40		2'000.00		3'099.25	
300.317.00	Spesenentschädigungen	210.24		500.00		367.25	
300.318.00	Versicherung und Gebühren	1'632.09		1'700.00		1'601.28	
300.318.01	Telefongebühren Chasa Retica	359.90		400.00		361.50	
300.319.00	Uebriger Sachaufwand	1'388.85		500.00		1'185.00	
300.319.01	Aufwand Bundesfeier	1'069.50		2'000.00		1'800.00	
300.319.02	Veranstaltungen Mehrzweckhalle	1'821.05		2'000.00		1'128.75	
300.362.00	Beitrag Kultur im Engadin PEB	6'319.37		7'800.00		3'681.16	
300.362.01	Beitrag an Musikschule PEB	42'643.60		37'500.00		31'363.55	
300.362.05	Beitrag an Integration PEB	3'163.72				1'498.53	
300.365.00	Beiträge an Musikgesellschaft	5'000.00		5'000.00		5'000.00	
300.365.01	Beiträge an kulturelle Institutionen	6'469.10		5'000.00		2'148.75	
300.365.08	Beiträge an Wiederaufbau Pilla	21'410.50		11'000.00		11'000.00	
300.390.00	Arbeiten Forst- und Werkdienst	5'369.50		4'000.00		2'921.50	
300.427.00	Liegenschaftserträge		1'200.00		1'200.00		1'200.00
300.436.00	Rückerstattungen		1'105.00		500.00		997.00
301	Bibliothek	23'126.23	2'477.30	23'250.00	2'000.00	20'430.25	2'921.00
	Netto Aufwand		20'648.93		21'250.00		17'509.25
301.301.00	Besoldung Bibliothek	14'133.60		14'000.00		13'538.35	
301.303.00	Sozialversicherungsbeiträge	1'138.30		1'200.00		1'087.00	
301.305.00	Unfall- und Krankenversicherung	118.10		150.00		118.25	
301.310.00	Büromaterial, Drucksachen	179.00		500.00		130.60	
301.311.00	Anschaffung Bücher	5'097.50		5'000.00		4'279.16	
301.311.01	Anschaff. Mobilien Büromaschinen			500.00			
301.315.01	Unterhalt Mobiliar EDV	810.00		800.00		810.00	
301.317.00	Spesenentschädigungen	1'575.72		500.00		389.40	
301.318.00	Versicherungen und Gebühren	74.01		100.00		77.49	
301.319.00	Uebriger Sachaufwand			500.00			
301.435.00	Einnahmen Bücherverleih		1'167.30		500.00		921.00
301.461.00	Kantonsbeiträge		1'310.00		1'500.00		2'000.00
31	Denkmalpflege und Heimatschutz	200.00		2'500.00		200.00	
	Netto Aufwand		200.00		2'500.00		200.00
310	Denkmalpflege / Heimatschutz	200.00		2'500.00		200.00	
	Netto Aufwand		200.00		2'500.00		200.00
310.366.00	Beiträge an Denkmal- und Heimatschutz	200.00		500.00		200.00	
310.390.00	Arbeiten Erhaltung Landschaftsbild			2'000.00			



Funktionale Gliederung

Konto	Laufende Rechnung Funktionale Gliederung LR	Rechnung 2015		Budget 2016		Rechnung 2016	
				Aufwand	Ertrag	Aufwand	Ertrag
34	Sport	555'130.31	230'613.10	568'500.00	226'500.00	567'424.78	212'738.80
	Netto Aufwand		324'517.21		342'000.00		354'685.98
340	Erlebnisbad Alpenquell	555'130.31	230'613.10	568'500.00	226'500.00	567'424.78	212'738.80
	Netto Aufwand		324'517.21		342'000.00		354'685.98
340.300.00	Entschäd.Tag- und Sitzungsgelder	6'519.95		7'000.00		5'760.00	
340.301.00	Besoldungen Bademeister	199'049.00		205'000.00		205'103.75	
340.301.01	Besoldungen Reinigungspersonal	50'587.55		50'000.00		48'444.50	
340.303.00	Sozialversicherungsbeiträge	20'346.10		22'000.00		20'502.85	
340.304.00	Personalversicherungsbeiträge	10'880.35		11'500.00		11'172.70	
340.305.00	Unfall- und Krankenversicherung	5'494.55		5'000.00		5'444.30	
340.310.00	Büromaterial, Drucksachen	623.40		2'000.00		1'979.55	
340.311.00	Anschaffung Mobiliar, Maschinen	7'541.70		20'000.00		15'201.38	
340.312.00	Wasser, Abwasser	25'137.60		28'000.00		27'925.20	
340.312.01	Strom	64'208.25		63'000.00		61'013.70	
340.313.00	Betriebs- und Verbrauchsmaterial	29'940.50		25'000.00		30'616.06	
340.313.01	Wareneinkauf Automaten	4'670.05		5'000.00		5'327.40	
340.313.02	Wareneinkauf Verleih und Verkauf	121.35		1'000.00		400.20	
340.314.00	Unterhalt Erlebnisbad	25'055.75		25'000.00		31'909.20	
340.315.00	Unterhalt Mobiliar, Maschinen	20'754.11		25'000.00		26'207.18	
340.317.00	Spesenentschädigungen	3'466.11		4'000.00		7'709.75	
340.318.00	Vers., Gebühren + Kommissionen	9'229.95		9'000.00		7'260.71	
340.318.01	Telefongebühren Erlebnisbad	2'077.15		1'500.00		1'666.20	
340.318.02	Marketing Erlebnisbad	3'577.75		4'000.00		5'345.95	
340.319.00	Uebriger Sachaufwand	4'440.39		3'000.00		3'809.35	
340.319.01	Vorsteuerkürzung	153.30		500.00		163.20	
340.390.00	Anteil Heizmaterial Erlebnisbad	57'603.95		50'000.00		41'086.65	
340.390.01	Arbeiten andere Abteilungen	3'651.50		2'000.00		3'375.00	
340.427.00	Miete Massageraum Hallenbad		1'500.00		1'500.00		1'500.00
340.434.00	Eintritte Hallenbad		187'126.00		200'000.00		185'780.70
340.435.00	Einnahmen Automaten		5'214.65		7'000.00		3'752.70
340.435.01	Einnahmen Verleih und Verkauf		2'088.45		2'000.00		1'734.50
340.435.02	Einnahmen Solarium		1'805.45		2'000.00		1'898.20
340.435.05	Einnahmen Plakatstelle		3'611.15		4'000.00		2'592.60
340.436.00	Rückerstattungen		17'247.40				5'480.10
340.490.00	Anteil Schüler an Hallenbad		10'000.00		10'000.00		10'000.00
340.490.01	Arbeiten für andere Abteilungen		2'020.00				



Konto	Laufende Rechnung Funktionale Gliederung LR	Rechnung 2015		Budget 2016		Rechnung 2016	
				Aufwand	Ertrag	Aufwand	Ertrag
35	Übrige Freizeitgestaltung Netto Aufwand	34'816.52	28'800.00	36'450.00	31'800.00	50'131.99	31'800.00
			6'016.52		4'650.00		18'331.99
350	Übrige Freizeitgestaltung Netto Aufwand	34'816.52	28'800.00	36'450.00	31'800.00	50'131.99	31'800.00
			6'016.52		4'650.00		18'331.99
350.300.00	Jugendkommission	360.00		1'000.00		1'040.00	
350.303.00	Sozialversicherungsbeiträge	22.55		100.00		70.75	
350.305.00	Unfall- und Krankenversicherung			50.00			
350.314.00	Unterhalt Spielplatz/Sportplatz	1'185.94		2'500.00		12'197.70	
350.314.01	Unterhalt Jugendraum	198.70		500.00		249.70	
350.317.00	Spesenentschädigungen					608.00	
350.318.00	Versicherungen und Gebühren	134.93		100.00		32.49	
350.365.00	Beiträge an Sportorganisationen	23'112.00		25'000.00		20'937.95	
350.365.01	Defizitanteil Eishalle Gurlaina	1'187.90		1'300.00		1'187.90	
350.390.00	Arbeiten Forst- und Werkdienst	8'394.50		5'000.00		12'387.50	
350.390.01	Anteil Sachaufwand	220.00		900.00		1'420.00	
350.427.00	Miete Freizeitareal Clis Ravaisch		28'800.00		28'800.00		28'800.00
350.427.01	Zusätzlicher Mietzins Campingpl.				3'000.00		3'000.00



Funktionale Gliederung

Konto	Laufende Rechnung Funktionale Gliederung LR	Rechnung 2015		Budget 2016		Rechnung 2016	
				Aufwand	Ertrag	Aufwand	Ertrag
4	GESUNDHEIT	298'646.55	3'204.45	332'150.00	500.00	385'552.75	33'328.40
	Netto Aufwand		295'442.10		331'650.00		352'224.35
40	Spitäler	226'788.00	2'338.00	252'000.00		272'544.00	30'464.00
	Netto Aufwand		224'450.00		252'000.00		242'080.00
400	Spitäler	226'788.00	2'338.00	252'000.00		272'544.00	30'464.00
	Netto Aufwand		224'450.00		252'000.00		242'080.00
400.362.00	Betriebsdefizit Spital Scuol			83'000.00			
400.362.01	Investitionsbeiträge Spital Scuol	78'315.00		63'000.00		105'022.00	
400.362.02	Fallpauschalen Spitäler	119'275.00		71'000.00		123'947.00	
400.362.03	GWL Spital Scuol	29'198.00		17'000.00		14'556.00	
400.362.04	Betriebsdefizit Rettungsdienst			18'000.00		9'796.00	
400.362.05	Betriebsdefizit Clinica Curativa					19'223.00	
400.462.00	Gewinn Betriebsrechnung Spital		2'338.00				30'464.00
44	Ambulante Krankenpflege	64'703.60		73'150.00		107'051.95	1'408.95
	Netto Aufwand		64'703.60		73'150.00		105'643.00
440	Ambulante Krankenpflege	64'703.60		73'150.00		107'051.95	1'408.95
	Netto Aufwand		64'703.60		73'150.00		105'643.00
440.300.00	Entschäd.Tag- und Sitzungsgelder	400.00		500.00		440.00	
440.303.00	Sozialversicherungsbeiträge			50.00		35.35	
440.317.00	Spesenentschädigungen	153.60		100.00		153.60	
440.365.00	Beitrag Mütter- und Väterberatung	3'449.00				50.00	
440.365.01	Beitrag an Hauspflegedienst/Spitex	31'646.00		37'000.00		76'827.00	
440.365.02	Beitrag an Samariterverein	4'000.00		4'000.00		4'081.00	
440.365.04	Beitrag Beratungsstelle Chüra	16'943.00		15'500.00		16'733.00	
440.365.05	Beitrag Gesundheitswesen PEB			1'000.00			
440.365.06	Beitrag Notfallversorg. Samnaun	8'112.00		15'000.00		8'732.00	
440.436.00	Rückerstattungen						1'408.95
45	Krankheitsbekämpfung	4'119.40		5'000.00		2'562.55	
	Netto Aufwand		4'119.40		5'000.00		2'562.55
450	Krankheitsbekämpfung	4'119.40		5'000.00		2'562.55	
	Netto Aufwand		4'119.40		5'000.00		2'562.55
450.364.00	Beitrag an Jugend-+Drogenber.	2'719.40		3'000.00		800.00	
450.365.00	Beiträge private Institutionen	1'400.00		2'000.00		1'762.55	
46	Schulgesundheitsdienst	3'035.55	866.45	2'000.00	500.00	3'394.25	1'455.45
	Netto Aufwand		2'169.10		1'500.00		1'938.80
460	Schulgesundheitsdienst	3'035.55	866.45	2'000.00	500.00	3'394.25	1'455.45
	Netto Aufwand		2'169.10		1'500.00		1'938.80
460.318.00	Schularzt, Schulzahnpflege	3'035.55		2'000.00		3'394.25	
460.436.00	Elternbeitrag an Schulzahnpflege		866.45		500.00		1'455.45



Funktionale Gliederung

Konto	Laufende Rechnung Funktionale Gliederung LR	Rechnung 2015		Budget 2016		Rechnung 2016	
				Aufwand	Ertrag	Aufwand	Ertrag
5	SOZIALE WOHLFAHRT	699'971.45	61'474.55	613'050.00	125'000.00	511'461.35	80'550.41
	Netto Aufwand		638'496.90		488'050.00		430'910.94
54	Familienförderung	184'677.00		182'000.00		182'158.92	
	Netto Aufwand		184'677.00		182'000.00		182'158.92
540	Familienförderung	184'677.00		182'000.00		182'158.92	
	Netto Aufwand		184'677.00		182'000.00		182'158.92
540.362.00	Beitrag Kinderkrippe	1'677.00				908.92	
540.365.00	Beitrag Familienförderung	181'000.00		180'000.00		179'250.00	
540.390.00	Arbeiten andere Abteilungen	2'000.00		2'000.00		2'000.00	
55	Invalidität			500.00			
	Netto Aufwand				500.00		
550	Invalidität			500.00			
	Netto Aufwand				500.00		
550.366.00	Beitrag an private Institutionen			500.00			
57	Alters- und Pflegeheime	395'823.09	54'703.95	274'550.00	70'000.00	229'202.22	72'968.41
	Netto Aufwand		341'119.14		204'550.00		156'233.81
570	Alters- und Pflegeheime	395'823.09	54'703.95	274'550.00	70'000.00	229'202.22	72'968.41
	Netto Aufwand		341'119.14		204'550.00		156'233.81
570.300.00	Kommission Seniorencenter	520.00		1'000.00			
570.303.00	Sozialversicherungsbeiträge	35.45		50.00			
570.318.00	Dienstleistungen und Honorare	3'672.00		3'500.00		3'456.00	
570.363.00	Pflegegruppe Chalamandrin Kostenanteil	336'891.69		270'000.00		128'583.57	
570.363.01	Gewinnzuweisung Lieg.Seniorenc.	54'703.95					
570.363.02	Übrige Pflegeinstitutionen in der Region / Kostenanteil					97'162.65	
570.463.00	Betriebsbeitr. Lieg. Seniorencenter		54'703.95		60'000.00		62'968.41
570.463.01	Beitrag Kirche an Pflegegruppe				10'000.00		10'000.00
58	Fürsorge	119'471.36	6'770.60	156'000.00	55'000.00	100'100.21	7'582.00
	Netto Aufwand		112'700.76		101'000.00		92'518.21
581	Unterstützungen	119'010.36	6'770.60	155'000.00	55'000.00	98'822.81	7'582.00
	Netto Aufwand		112'239.76		100'000.00		91'240.81
581.361.00	Lastenausgleich und Spitzenbrecher	38'657.00		36'000.00		38'639.40	
581.366.00	Uneinbringliche KK-Prämien			2'000.00			
581.366.01	Bürger und Einwohner in der Gde	58'693.26		95'000.00		48'638.61	
581.366.02	Bürger in anderen GR Gemeinden			2'000.00			
581.366.05	Pflegekosten Bewohner Pflegegruppe	21'660.10		20'000.00		10'121.10	
581.366.06	Pflegekosten übrige Heime					1'423.70	
581.436.01	Rückerstattungen		6'770.60		55'000.00		7'582.00
589	Übrige Fürsorge	461.00		1'000.00		1'277.40	
	Netto Aufwand		461.00		1'000.00		1'277.40
589.365.00	Beitrag an private Institutionen	461.00		1'000.00		1'277.40	



Funktionale Gliederung

Konto	Laufende Rechnung Funktionale Gliederung LR	Rechnung 2015		Budget 2016		Rechnung 2016	
				Aufwand	Ertrag	Aufwand	Ertrag
6	VERKEHR	2'057'534.42	1'128'866.20	2'057'900.00	1'134'000.00	2'080'942.52	1'122'779.85
	Netto Aufwand		928'668.22		923'900.00		958'162.67
62	Gemeindestrassen	1'265'069.37	602'451.65	1'212'700.00	594'000.00	1'280'960.82	607'374.15
	Netto Aufwand		662'617.72		618'700.00		673'586.67
620	Gemeindestrassen	614'259.15	8'557.00	580'500.00	10'000.00	634'630.81	12'014.95
	Netto Aufwand		605'702.15		570'500.00		622'615.86
620.311.00	Signalisationsmaterial	4'389.08		6'000.00		5'257.10	
620.314.00	Winterdienst	350'300.50		320'000.00		328'784.60	
620.314.01	Strassenreinigung	40'543.45		41'000.00		39'647.45	
620.314.02	Unterhalt Gemeindestrassen	69'985.84		50'000.00		49'222.61	
620.314.03	Asphaltierungen	31'921.28		30'000.00		29'044.15	
620.314.04	Zäunen	1'020.00		1'500.00		249.80	
620.314.05	Sanierung Stützmauer Laret					60'586.10	
620.318.00	Dienstleistungen/Miete Maschinen	2'590.00		2'000.00		4'144.00	
620.390.00	Arbeiten Forst- und Werkdienst	90'079.00		100'000.00		89'575.00	
620.390.01	Sachaufwand Forst- und Werkdienst	23'430.00		30'000.00		28'120.00	
620.436.00	Rückerstattungen		8'557.00		10'000.00		12'014.95
622	Werkdienst	577'985.47	583'394.65	573'700.00	560'500.00	565'935.44	564'559.20
	Netto Aufwand				13'200.00		1'376.24
	Netto Ertrag	5'409.18					
622.301.00	Besoldungen Werkdienst	396'416.80		395'000.00		405'553.25	
622.303.00	Sozialversicherungsbeiträge	31'394.60		33'000.00		32'090.15	
622.304.00	Personalversicherungsbeiträge	26'202.40		25'000.00		27'171.80	
622.305.00	Unfall- und Krankenversicherung	9'051.10		9'000.00		8'883.85	
622.309.00	Uebriger Personalaufwand	3'610.39		9'000.00		5'357.00	
622.311.00	Anschaffung Maschinen,Werkzeuge	11'910.80		15'000.00		6'829.60	
622.313.00	Verbrauchsmaterialien	12'172.70		17'000.00		9'567.85	
622.315.00	Unterhalt Maschinen Fahrzeuge	18'897.51		20'000.00		13'786.10	
622.317.00	Spesenentschädigungen	3'794.69		5'000.00		3'487.80	
622.318.00	Versicherungen und Telefon	7'428.19		11'000.00		7'649.78	
622.318.01	Dienstleistungen und Honorare	929.65		1'000.00		432.00	
622.319.00	Uebriger Sachaufwand	11'355.24		12'000.00		4'104.06	
622.390.00	Arbeiten andere Abteilungen	27'146.00				21'315.00	
622.390.01	Anteil Gebäudekosten Werkdienst	17'675.40		21'700.00		19'707.20	
622.434.01	Arbeiten für Dritte		34'123.40		35'000.00		11'213.00
622.436.00	Rückerstattungen		1'441.05		5'000.00		392.40
622.438.00	Eigenleistungen für Investitionen		135'331.20		105'000.00		129'628.80
622.490.00	Arbeiten für andere Abteilungen		350'739.00		360'000.00		357'035.00
622.490.01	Sachaufwand andere Abteilungen		61'760.00		55'500.00		66'290.00
623	Parkplätze	38'246.65	10'500.00	10'500.00	23'500.00	6'577.72	30'800.00
	Netto Aufwand		27'746.65				
	Netto Ertrag			13'000.00		24'222.28	
623.314.00	Unterhalt Parkplätze	4'705.15		5'000.00		1'732.72	
623.316.00	Pachtzins Parkplätze	3'000.00		3'000.00		3'000.00	
623.319.00	Rückzlg. Ersatzabgabe Parkplätze	26'300.00					
623.390.00	Arbeiten Forst- und Werkdienst	3'021.50		2'000.00		1'315.00	
623.390.01	Anteil Sachaufwand	1'220.00		500.00		530.00	
623.427.00	Miete P.P. Compatsch Crusch		3'500.00		3'500.00		3'500.00
623.427.01	Nutzungsgeb. öffentlichen Parkpl.				20'000.00		27'300.00
623.434.00	Ersatzabgabe Parkplätze		7'000.00				



Konto	Laufende Rechnung Funktionale Gliederung LR	Rechnung 2015		Budget 2016		Rechnung 2016	
				Aufwand	Ertrag	Aufwand	Ertrag
624	Strassenbeleuchtung	34'578.10		48'000.00		73'816.85	
	Netto Aufwand		34'578.10		48'000.00		73'816.85
624.312.00	Strom Strassenbeleuchtung+Pylone	20'475.90		25'000.00		19'315.60	
624.314.00	Unterhalt und Erweiterung	4'376.90		15'000.00		43'843.10	
624.314.01	Weihnachtsbeleuchtung	3'125.30		3'000.00		4'438.15	
624.390.00	Arbeiten andere Abteilungen	6'600.00		5'000.00		6'220.00	
65	Regionalverkehr	792'465.05	526'414.55	845'200.00	540'000.00	799'981.70	515'405.70
	Netto Aufwand		266'050.50		305'200.00		284'576.00
650	Orts- und Regionalverkehr	792'465.05	526'414.55	845'200.00	540'000.00	799'981.70	515'405.70
	Netto Aufwand		266'050.50		305'200.00		284'576.00
650.318.00	Betrieb SamnaunBus	784'390.05		830'000.00		791'646.70	
650.365.01	Beitrag an Verein Pro Flüela	200.00		200.00		200.00	
650.390.00	Arbeiten andere Abteilungen	7'875.00		15'000.00		8'135.00	
650.436.00	Anteil BBS AG an SamnaunBus		431'414.55		460'000.00		435'405.70
650.436.01	Anteil Kirchgemeinde		35'000.00		20'000.00		20'000.00
650.490.00	Anteil Schülerbus		60'000.00		60'000.00		60'000.00



Funktionale Gliederung

Konto	Laufende Rechnung Funktionale Gliederung LR	Rechnung 2015		Budget 2016		Rechnung 2016	
				Aufwand	Ertrag	Aufwand	Ertrag
7	UMWELT UND RAUMPLANUNG	1'656'271.64	1'415'217.22	1'385'950.00	1'308'700.00	1'376'203.23	1'294'448.90
	Netto Aufwand		241'054.42		77'250.00		81'754.33
70	Wasserversorgung	325'679.73	325'679.73	327'300.00	327'300.00	310'977.90	310'977.90
700	Wasserversorgung	325'679.73	325'679.73	327'300.00	327'300.00	310'977.90	310'977.90
700.301.00	Besoldungen Wasserversorgung	70'486.00		71'000.00		70'486.00	
700.303.00	Sozialversicherungsbeiträge	5'677.15		6'000.00		5'659.60	
700.304.00	Personalversicherungsbeiträge	4'600.20		5'000.00		4'641.00	
700.305.00	Unfall- und Krankenversicherung	1'619.85		1'700.00		1'550.95	
700.311.00	Anschaffung Mobiliar,Maschinen	2'534.20		5'000.00		6'826.39	
700.311.01	Anschaffung Wasserzähler	4'399.70		3'000.00		1'460.75	
700.312.00	Energie Reservoire/Pumpanlagen	15'082.40		12'000.00		14'356.60	
700.313.00	Verbrauchsmaterialien	3'326.95		6'000.00		8'506.40	
700.314.00	Unterhalt Reservoire	23'965.10		30'000.00		32'362.11	
700.314.01	Unterhalt Netz	32'981.51		30'000.00		8'957.95	
700.315.00	Unterhalt Maschinen und Fahrzeuge	4'574.45		5'000.00		8'121.35	
700.317.00	Spesenentschädigungen	959.41		1'500.00		1'105.45	
700.318.00	Dienstleistungen und Honorare	2'279.70		10'000.00		738.00	
700.318.01	Wasser+Grundwasseruntersuchung	3'288.00		5'000.00		4'005.20	
700.318.02	Versicherungen und Gebühren	5'872.66		6'000.00		6'319.25	
700.318.03	Gebühren Mietleitungen und Telefon	7'995.55		8'000.00		7'906.90	
700.319.00	Uebriger Sachaufwand	230.20		1'500.00		313.65	
700.331.00	Ordentliche Abschreibungen	86'981.70		87'200.00		87'779.35	
700.390.00	Arbeiten andere Abteilungen	35'445.00		19'400.00		26'661.00	
700.390.01	Kapitalzinsen	13'080.00		13'000.00		13'140.00	
700.390.02	Sachaufwand andere Abteilungen	300.00		1'000.00		80.00	
700.434.00	Wasserverbrauchsgebühren		263'536.50		265'000.00		262'418.15
700.434.01	Mieten Wasser-Zähler		12'207.25		12'000.00		12'254.00
700.436.00	Rückerstattungen		520.00				2'619.20
700.480.00	Entnahmen aus Spezialfinanzierung		34'929.98		16'650.00		19'078.55
700.490.00	Arbeiten für andere Abteilungen		3'128.00		17'250.00		3'772.00
700.490.01	Sachaufwand andere Abteilungen				5'000.00		
700.490.02	Zins Verpflichtungskonto Spezialfinanz.		11'358.00		11'400.00		10'836.00



Funktionale Gliederung

Konto	Laufende Rechnung Funktionale Gliederung LR	Rechnung 2015		Budget 2016		Rechnung 2016	
				Aufwand	Ertrag	Aufwand	Ertrag
71	Abwasserbeseitigung	640'353.52	640'353.52	628'100.00	628'100.00	662'382.15	662'382.15
710	Abwasserbeseitigung	640'353.52	640'353.52	628'100.00	628'100.00	662'382.15	662'382.15
710.300.00	Entschäd.Tag- und Sitzungsgelder	400.00				500.00	
710.301.00	Besoldungen ARA	235'063.30		235'000.00		230'910.35	
710.303.00	Sozialversicherungsbeiträge	17'852.45		17'500.00		16'696.75	
710.304.00	Personalversicherungsbeiträge	9'872.85		13'000.00		7'455.65	
710.305.00	Unfall- und Krankenversicherung	5'048.55		5'000.00		4'535.00	
710.310.00	Büromaterial, Drucksachen	235.45		1'500.00		777.60	
710.311.00	Anschaffung Mobiliar, Maschinen	4'996.25		4'500.00		903.10	
710.312.00	Wasser, Energie, Heizmaterial	33'824.70		35'000.00		31'736.20	
710.313.00	Verbrauchmaterialien	30'902.59		30'000.00		32'203.55	
710.314.00	Unterhalt Kanalisationsnetz/ARA	21'683.15		20'000.00		28'264.90	
710.315.00	Unterhalt Maschinen und Fahrzeuge	30'477.49		50'000.00		24'719.09	
710.317.00	Spesenentschädigungen	4'390.40		4'500.00		4'317.80	
710.318.00	Dienstleistungen und Honorare	11'524.70		5'000.00		3'447.30	
710.318.01	Telefon ARA	1'451.45		2'000.00		1'479.90	
710.318.02	Versicherungen und Gebühren	22'410.39		25'000.00		32'036.56	
710.318.03	Genereller EntwässerungsplanGEP	38'068.25					
710.318.05	Schlammabreinigung	63'198.20		55'000.00		57'794.80	
710.318.06	Rechengut- und Sandabreinigung	4'594.65		2'000.00		3'604.25	
710.318.08	Hotelküchenabfälle	8'672.50		10'000.00		5'509.05	
710.319.00	Uebriger Sachaufwand	648.00		2'000.00		1'601.80	
710.319.01	Vorsteuerkürzung	2'096.50		1'500.00		1'824.65	
710.331.00	Ordentliche Abschreibung	47'470.20		47'500.00		59'230.45	
710.380.01	Einlage in Spezialfinanzierung					65'766.40	
710.390.00	Arbeiten andere Abteilungen	37'376.50		55'000.00		36'052.00	
710.390.01	Kapitalzinsen	7'125.00		7'100.00		8'835.00	
710.390.02	Anteil Sachaufwand	970.00				2'180.00	
710.434.00	Benützungsgebühren		423'708.95		430'000.00		430'770.95
710.434.05	Einnahmen Hotelküchenabfälle		33'817.70		40'000.00		34'376.80
710.436.00	Rückerstattungen		15'977.76		5'000.00		28'157.40
710.461.00	Kantonsbeitrag (GEP)						33'365.00
710.469.00	Beiträge Infra Watt						31'059.00
710.480.00	Entnahmen aus Spezialfinanzierung		48'655.11		81'500.00		
710.490.00	Arbeiten für andere Abteilungen		105'425.00		58'800.00		92'613.00
710.490.02	Zins Verpflichtungskonto Spezialfinanz.		12'769.00		12'800.00		12'040.00



Funktionale Gliederung

Konto	Laufende Rechnung Funktionale Gliederung LR	Rechnung 2015		Budget 2016		Rechnung 2016	
				Aufwand	Ertrag	Aufwand	Ertrag
72	Abfallbeseitigung	384'146.82	384'146.82	297'300.00	297'300.00	285'065.25	285'065.25
720	Abfallbeseitigung	384'146.82	384'146.82	297'300.00	297'300.00	285'065.25	285'065.25
720.310.00	Büromaterial, Drucksachen	812.45		500.00		923.55	
720.311.00	Ansch.Mobiliar,Maschinen,Fahrzeug	9'261.65		3'000.00			
720.312.00	Wasser, Energie, Heizmaterial	12.65		50.00		12.65	
720.313.00	Verbrauchsmaterialien			500.00		66.50	
720.313.01	Ankauf Kehrichtsäcke/Plomben	100'355.00		105'000.00		98'206.65	
720.314.01	Unterhalt Kehrichtsammelstellen	5'294.15		6'500.00		2'375.30	
720.315.00	Unterhalt Maschinen, Geräte			2'000.00		399.00	
720.318.01	Glas-, Papier, Alu + Weissblech	11'697.50		20'000.00		10'815.95	
720.318.02	Alteisenentsorgung	749.85		1'000.00		95.20	
720.318.05	Sonderabfall	3'864.10		3'000.00		4'275.35	
720.318.06	Dienstleistungen und Honorare	805.00		1'000.00		925.00	
720.318.07	Versicherungen und Gebühren	405.52		500.00		374.23	
720.319.01	Vorsteuerkürzung	3'908.30				149.05	
720.331.00	Ordentliche Abschreibung	130'000.00		4'500.00			
720.362.00	Kehricht- und Grundbeitrag PEB	74'274.15		94'000.00		65'115.26	
720.380.01	Einlage in Spezialfinanzierung			15'800.00		60'455.06	
720.390.00	Arbeiten andere Abteilungen	38'976.50		34'000.00		37'726.50	
720.390.01	Anteil Sachaufwand	2'320.00		5'250.00		3'150.00	
720.390.03	Kapitalzinsen	1'410.00		700.00			
720.434.00	Kehrichtgrundgebühren		172'016.50		175'000.00		169'905.95
720.434.06	Einnahmen Sonderabfälle		3'550.40		5'000.00		4'816.55
720.434.07	Verkauf Gebindegebührenträger		108'063.90		113'400.00		107'497.75
720.480.00	Entnahme aus Spezialfinanzierung		96'583.02				
720.490.02	Zins Verpflichtungskonto Spezialf.		3'933.00		3'900.00		2'845.00



Konto	Laufende Rechnung Funktionale Gliederung LR	Rechnung 2015		Budget 2016		Rechnung 2016	
				Aufwand	Ertrag	Aufwand	Ertrag
74	Friedhof und Bestattung Netto Aufwand	6'390.30	6'390.30	7'000.00	7'000.00	16'512.40	16'512.40
740	Friedhof und Bestattung Netto Aufwand	6'390.30	6'390.30	7'000.00	7'000.00	16'512.40	16'512.40
740.311.00	Anschaffung Mobiliar, Maschinen					6'867.00	
740.314.00	Unterhalt Friedhof	1'835.30		2'000.00		1'295.40	
740.390.00	Arbeiten andere Abteilungen	4'555.00		5'000.00		8'350.00	
75	Fluss- und Wildbachverbauung Netto Aufwand	107'978.30	12'089.85 95'888.45	2'000.00	2'000.00	14'200.35	14'200.35
750	Fluss- und Wildbachverbauung Netto Aufwand	107'978.30	12'089.85 95'888.45	2'000.00	2'000.00	14'200.35	14'200.35
750.314.01	Unwetterschäden	82'453.30				7'900.35	
750.390.00	Arbeiten andere Abteilungen	18'835.00		2'000.00		3'800.00	
750.390.01	Anteil Sachaufwand	6'690.00				2'500.00	
750.461.00	Kantonsbeitr.Unwetterschäden		12'089.85				
77	Naturschutz Netto Aufwand	32'491.30	7'350.00 25'141.30	9'000.00	9'000.00	12'349.20	12'349.20
770	Naturschutz Netto Aufwand	32'491.30	7'350.00 25'141.30	9'000.00	9'000.00	12'349.20	12'349.20
770.314.00	Naturschutz/Aufräumarbeiten	29'611.30		5'000.00		6'406.70	
770.390.00	Arbeiten andere Abteilungen	2'880.00		3'000.00		5'942.50	
770.390.01	Anteil Sachaufwand			1'000.00			
770.436.00	Rückerstattungen		7'350.00				



Konto	Laufende Rechnung Funktionale Gliederung LR	Rechnung 2015		Budget 2016		Rechnung 2016	
				Aufwand	Ertrag	Aufwand	Ertrag
78	Übriger Umweltschutz Netto Aufwand	53'462.05	45'597.30 7'864.75	67'500.00	56'000.00 11'500.00	42'414.90	36'023.60 6'391.30
781	Tierkörperbeseitigung Netto Aufwand	7'864.75	7'864.75	11'500.00	11'500.00	6'391.30	6'391.30
781.311.00	Anschaffung Mobiliar, Maschinen			1'000.00			
781.318.00	Tierkadavertransporte	3'403.80		2'500.00		3'403.80	
781.362.00	Beitrag an regionale Sammelstelle	4'460.95		3'000.00		2'987.50	
781.390.00	Arbeiten andere Abteilungen			5'000.00			
782	Deponien	45'597.30	45'597.30	56'000.00	56'000.00	36'023.60	36'023.60
782.314.00	Bewirtschaftung Deponie Jazun	11'701.95		15'000.00		9'976.20	
782.314.01	Abschlussarbeiten Deponie Jazun			30'000.00			
782.318.00	Dienstleistungen und Bewilligungen	180.00		200.00		135.00	
782.331.00	Ordentliche Abschreibung	9'000.00		9'400.00			
782.380.00	Einlage in Spezialfinanzierung	24'040.35				25'912.40	
782.390.00	Kapitalzinsen	675.00		1'400.00			
782.434.00	Deponiegebühren Jazun		30'429.90		30'000.00		21'425.95
782.434.05	Deponiegebühren Planertal		15'167.40		20'000.00		14'597.65
782.480.00	Entnahmen aus Spezialfinanzierung				6'000.00		
79	Raumordnung Netto Aufwand	105'769.62	105'769.62	47'750.00	47'750.00	32'301.08	32'301.08
790	Raumordnung Netto Aufwand	105'769.62	105'769.62	47'750.00	47'750.00	32'301.08	32'301.08
790.300.00	Entschäd. Planungskommission	1'060.00		2'000.00			
790.303.00	Sozialversicherungsbeiträge	58.00		250.00			
790.318.00	PEB / Wirtschaftsförderung	59'281.32		33'500.00		26'177.93	
790.319.01	Revision Ortsplanung+Baugesetz	31'791.30		8'000.00		5'628.15	
790.365.00	Beitrag Entwicklungskonzept NP	12'610.00					
790.390.00	Arbeiten andere Abteilungen	969.00		4'000.00		495.00	



Funktionale Gliederung

Konto	Laufende Rechnung Funktionale Gliederung LR	Rechnung 2015		Budget 2016		Rechnung 2016	
				Aufwand	Ertrag	Aufwand	Ertrag
8	VOLKSWIRTSCHAFT	2'724'186.80	990'840.94	2'658'360.00	815'500.00	2'829'860.98	1'048'992.95
	Netto Aufwand		1'733'345.86		1'842'860.00		1'780'868.03
80	Landwirtschaft	678'844.02	420'916.55	651'250.00	373'700.00	667'577.04	391'662.15
	Netto Aufwand		257'927.47		277'550.00		275'914.89
800	Landwirtschaft	62'634.07	84'190.00	73'900.00	84'200.00	77'756.29	84'230.00
	Netto Ertrag	21'555.93		10'300.00		6'473.71	
800.300.00	Entschäd.Tag- und Sitzungelder	4'040.00		5'000.00		3'388.55	
800.303.00	Sozialversicherungsbeiträge	312.55		250.00		263.80	
800.305.00	Unfall- und Krankenversicherung	2.35		50.00		3.95	
800.311.00	Anschaffung Mobiliar, Maschinen			2'000.00			
800.313.00	Verbrauchsmaterialien			500.00			
800.314.00	Unterhalt Alpwege			4'000.00		4'647.50	
800.314.01	Unterhalt Alpegebäude	16'890.45		10'000.00			
800.314.02	Unterhalt Weiden, Zäunen, WL			5'000.00		4'290.00	
800.314.03	Sanierung Stützmauer Laret					30'293.05	
800.315.00	Unterhalt Mobiliar, Maschinen			2'000.00			
800.317.00	Spesenentschädigungen	233.29		1'000.00		478.25	
800.318.00	Versicherungen und Gebühren	1'404.28		4'000.00		1'121.09	
800.318.01	Dienstleistungen und Honorare	4'006.95		4'000.00		3'977.00	
800.319.00	Uebriger Sachaufwand	100.00		100.00		99.70	
800.390.00	Arbeiten andere Abteilungen	30'734.20		30'000.00		25'363.40	
800.390.01	Anteil Sachaufwand	4'910.00		6'000.00		3'830.00	
800.427.00	Pachtzins, Miete		4'190.00		4'200.00		4'230.00
800.427.01	Pachtzins Rest. Alp Bella		80'000.00		80'000.00		80'000.00
801	Betriebs- und Bodenverbesserungen	240'932.25		250'000.00		247'982.10	
	Netto Aufwand		240'932.25		250'000.00		247'982.10
801.314.00	Unterhalt Flur- und Güterwege	38'868.75		30'000.00		28'830.10	
801.365.01	Förderungen Flächenbeiträge	140'000.00		140'000.00		140'000.00	
801.365.02	Unterstützung von innovativen Proj.			1'000.00			
801.365.03	Beitr.an Landwirtschaftsgebäuden			5'000.00			
801.390.00	Arbeiten Forst- und Werkdienst	48'327.50		50'000.00		53'350.00	
801.390.01	Anteil Sachaufwand	9'406.00		14'000.00		18'822.00	
801.390.02	Arbeiten Weideverbesserungen	2'070.00		5'000.00		1'872.50	
801.390.03	Arbeiten Zäune	2'260.00		5'000.00		5'107.50	



Funktionale Gliederung

Konto	Laufende Rechnung Funktionale Gliederung LR	Rechnung 2015		Budget 2016		Rechnung 2016	
				Aufwand	Ertrag	Aufwand	Ertrag
802	Tierhaltung und Tierseuchenbekämpfung	20'718.85	5'853.00	10'850.00		11'249.90	
	Netto Aufwand		14'865.85		10'850.00		11'249.90
802.301.00	Besoldung	1'700.00		2'000.00		1'700.00	
802.303.00	Sozialversicherungsbeiträge	136.95		200.00		136.50	
802.305.00	Unfall- und Kranken- versicher			50.00			
802.317.00	Spesenentschädigungen	600.00		600.00		600.00	
802.318.00	Fleischschau, Tierarzt, Abschussprä.	8'110.90		8'000.00		8'813.40	
802.361.00	Beiträge an Tierseuchenfonds	10'171.00					
802.436.00	Beiträge an Tierseuchenfonds		5'853.00				
803	Hirten	330'873.55	330'873.55	289'500.00	289'500.00	307'432.15	307'432.15
803.301.00	Besoldung Hirten	170'060.45		145'000.00		145'966.50	
803.303.00	Sozialversicherungsbeiträge	12'754.20		12'000.00		11'450.55	
803.304.00	Personalversicherungsbeiträge	4'122.60		4'000.00		4'559.00	
803.305.00	Unfall- und Krankenversicherung	2'417.65		2'500.00		2'138.45	
803.311.00	Anschaffung Mobiliar, Maschinen			4'500.00		9'016.15	
803.312.00	Wasser, Energie, Heizmaterial	484.45		2'000.00		1'517.30	
803.313.00	Verbrauchsmaterialien	23'702.95		20'000.00		25'938.85	
803.314.00	Unterhalt Alpegebäude	4'235.20		15'000.00		4'552.00	
803.315.00	Unterhalt Mobiliar, Maschinen	3'872.95		4'000.00		5'106.50	
803.317.00	Spesenentschädigungen	19'189.30		15'000.00		27'418.15	
803.318.00	Telefongebühren Alp Bella	944.10		500.00		377.70	
803.318.01	Versicherungen und Gebühren	6'409.20		2'000.00		3'577.25	
803.319.00	Uebrigter Sachaufwand	972.20		500.00		4'067.90	
803.319.01	Rückverteil. an die Landwirtschaft	29'138.70				10'459.70	
803.380.00	Einlage in Reserve Hirten	50'569.60		60'500.00		46'786.15	
803.390.00	Arbeiten andere Abteilungen	2'000.00		2'000.00		4'500.00	
803.427.00	Logieabzüge Hirten		12'477.50		7'000.00		12'477.50
803.436.00	Rückerstattungen		3'287.45				2'907.35
803.436.01	Sömmerungsbeiträge		245'969.90		190'000.00		241'587.60
803.436.02	Beiträge Beweidungskonzekt ANU				52'500.00		
803.463.00	Anteil SGS an Hirten		40'000.00		40'000.00		40'000.00
803.480.00	Entnahme aus Landwirtschaftsfonds		29'138.70				10'459.70
809	Zollrückerstattungen	23'685.30		27'000.00		23'156.60	
	Netto Aufwand		23'685.30		27'000.00		23'156.60
809.319.00	MWST und Zollrückerstattungen	23'685.30		27'000.00		23'156.60	



Funktionale Gliederung

Konto	Laufende Rechnung Funktionale Gliederung LR	Rechnung 2015		Budget 2016		Rechnung 2016	
				Aufwand	Ertrag	Aufwand	Ertrag
81	Forstwirtschaft	407'971.97	382'090.39	458'660.00	433'800.00	457'085.65	464'825.70
	Netto Aufwand		25'881.58		24'860.00		
	Netto Ertrag					7'740.05	
810	Forstwirtschaft	349'054.03	323'172.45	385'860.00	361'000.00	391'395.05	399'135.10
	Netto Aufwand		25'881.58		24'860.00		
	Netto Ertrag					7'740.05	
810.301.00	Besoldungen Forstdienst	168'142.00		170'000.00		169'845.00	
810.303.00	Sozialversicherungsbeiträge	13'543.30		14'500.00		13'638.15	
810.304.00	Personalversicherungsbeiträge	12'607.80		11'500.00		12'704.40	
810.305.00	Unfall- und Krankenversicherung	5'957.15		6'000.00		5'320.80	
810.309.00	Uebriger Personalaufwand	750.00		2'000.00		1'432.00	
810.310.00	Büromaterial, Drucksachen	526.20		2'000.00		545.60	
810.311.00	Anschaffung Maschinen, Werkzeuge	3'980.00		5'000.00		415.15	
810.311.02	Ankauf Bäume, Sträucher f. Private	260.00		2'000.00			
810.313.00	Verbrauchsmaterialien	2'482.15		5'000.00		1'751.10	
810.314.00	Unterhalt Waldwege	3'037.65		5'000.00		54.30	
810.315.00	Unterhalt Maschinen, Werkzeuge	501.25		1'500.00		327.90	
810.315.01	Unterhalt Forstauto	726.00		3'000.00		720.00	
810.316.00	Mieten, Pachten+Benützungsgb.	42.00		1'000.00		31.50	
810.317.00	Spesenentschädigungen	3'236.81		4'000.00		3'654.25	
810.318.00	Versicherungen und Gebühren	2'626.68		3'500.00		2'466.40	
810.318.01	Dienstleistungen und Honorare			500.00		400.00	
810.318.03	Holzernarbeiten durch Dritte	38'080.45		70'000.00		82'097.45	
810.318.04	Uebrige Arbeiten durch Dritte	1'250.95		5'000.00		1'928.50	
810.319.00	Uebriger Sachaufwand	1'215.95		4'000.00		4'017.15	
810.319.01	Ankauf Christbäume	1'849.35		2'500.00		1'571.20	
810.319.02	Veränderung Holzvorräte	1'495.00					
810.364.00	Beitrag an BBF Wald, SELVA	2'631.00		2'000.00		1'727.00	
810.390.00	Anteil Miete Gemeindehaus	2'160.00		2'160.00		2'160.00	
810.390.01	Arbeiten andere Abteilungen	57'437.00		35'000.00		55'380.00	
810.390.02	Anteil Sachaufwand	6'840.00		7'000.00		9'500.00	
810.390.03	Anteil Gebäudekosten Forstdienst	17'675.34		21'700.00		19'707.20	
810.434.00	Arbeiten für Dritte		7'425.00		15'000.00		5'070.00
810.434.01	Verkauf Christbäume		4'214.00		4'000.00		3'151.00
810.435.00	Verkäufe		7'382.20		25'000.00		3'680.00
810.435.01	Stammholzverkäufe		35'648.70		70'000.00		106'611.45
810.435.02	Brennholzverkäufe		3'647.50		7'000.00		4'355.00
810.436.00	Rückerstattungen		14'751.55		1'000.00		4'726.55
810.438.00	Eigenleistungen für Investitionen		59'895.00		40'000.00		55'829.50
810.439.00	Veränderung Holzvorräte						11'535.00
810.461.00	Kantonsbeiträge		27'757.50		30'000.00		44'622.10
810.490.00	Arbeiten für andere Abteilungen		153'805.00		155'000.00		142'582.50
810.490.01	Interne Verr. Material und Holz		3'366.00		9'000.00		10'152.00
810.490.02	Sachaufwand andere Abteilungen		5'280.00		5'000.00		6'820.00



Konto	Laufende Rechnung Funktionale Gliederung LR	Rechnung 2015		Budget 2016		Rechnung 2016	
				Aufwand	Ertrag	Aufwand	Ertrag
811	Forst-/Werkhof/Feuerwehrhalle	58'917.94	58'917.94	72'800.00	72'800.00	65'690.60	65'690.60
811.301.00	Besoldungen Reinigungspersonal	2'788.45		3'000.00		2'492.90	
811.303.00	Sozialversicherungsbeiträge	224.45		250.00		200.00	
811.305.00	Unfall- und Krankenversicherung	5.55		50.00		5.25	
811.310.00	Büromaterial, Drucksachen			500.00		572.20	
811.311.00	Anschaffung Mobiliar, Maschinen	1'267.20		2'000.00		1'090.70	
811.312.00	Wasser, Energie, Heizmaterial	5'123.35		4'000.00		4'547.45	
811.313.00	Betriebs- und Verbrauchsmaterial	331.50		3'000.00		404.95	
811.314.00	Unterhalt Liegenschaft	3'270.95		3'000.00		2'671.65	
811.315.00	Unterhalt Mobiliar, Maschinen	679.15		2'000.00		918.40	
811.317.00	Spesenentschädigungen	89.29				103.10	
811.318.00	Verisicherungen und Gebühren	156.60		2'500.00		1'819.60	
811.318.01	Telefongebühren	1'545.80		1'500.00		1'338.00	
811.319.00	Uebriger Sachaufwand	585.65		2'000.00		4'588.90	
811.390.00	Arbeiten andere Abteilungen	9'050.00		15'000.00		11'437.50	
811.390.01	Sachaufwand andere Abteilungen	1'800.00		2'000.00		1'500.00	
811.390.03	Passivzins Forst-/Werk-/FW-Halle	32'000.00		32'000.00		32'000.00	
811.490.02	Anteil Gebäudekosten Feuerwehr		23'567.20		29'400.00		26'276.20
811.490.03	Anteil Gebäudekosten Werkdienst		17'675.40		21'700.00		19'707.20
811.490.04	Anteil Gebäudekosten Forstdienst		17'675.34		21'700.00		19'707.20



Funktionale Gliederung

Konto	Laufende Rechnung Funktionale Gliederung LR	Rechnung 2015		Budget 2016		Rechnung 2016	
				Aufwand	Ertrag	Aufwand	Ertrag
83	Tourismus	1'637'370.81	187'834.00	1'548'450.00	8'000.00	1'705'198.29	192'505.10
	Netto Aufwand		1'449'536.81		1'540'450.00		1'512'693.19
830	Marketing + Entwicklung	1'107'044.40	167'044.40	994'650.00		1'188'144.12	187'447.70
	Netto Aufwand		940'000.00		994'650.00		1'000'696.42
830.301.00	Besoldungen Kommission	2'020.00		8'000.00		6'480.10	
830.303.00	Sozialversicherungsbeiträge	80.55		500.00		205.55	
830.305.00	Unfall- und Krankenversicherung			50.00			
830.312.00	Wasser, Energie, Heizmaterial	53.70		100.00		53.15	
830.314.00	Unterhalt touristische Anlagen	5'276.35		20'000.00		19'616.80	
830.317.00	Spesenentschädigungen	382.46		500.00		2'142.05	
830.318.00	Informationssystem	203.60				201.70	
830.318.01	Versicherungen und Gebühren	851.00		500.00			
830.318.02	Dienstleistungen und Honorare					7'348.50	
830.319.00	Ausgaben aus Marketingfonds	103'941.75				187'447.70	
830.363.00	Kurtaxendefizit S.T.	3'750.20				3'592.97	
830.365.01	Vermarktung + Proj. Tourismus	230'000.00		230'000.00		230'000.00	
830.365.02	Beitrag Marketing	355'600.00		710'000.00		406'660.75	
830.365.05	Projekt " mia Engiadina"	10'800.00					
830.365.15	Beitrag Spielplatz Kliesboden	8'817.29				2'155.60	
830.365.20	Beitrag an Tour de Ski 2015	11'640.00					
830.380.00	Einlage in Marketingfonds	354'400.00				303'339.25	
830.390.00	Arbeiten andere Abteilungen	10'752.50		5'000.00		415.00	
830.390.01	Anteil Sachaufwand	2'000.00		5'000.00		3'130.00	
830.390.02	Arbeiten an Touristischen Anlagen	6'475.00		15'000.00		15'355.00	
830.480.00	Entnahme aus Marketingfonds		167'044.40				187'447.70
831	Wanderwege/Freizeitgestaltung	170'710.22	15'000.00	180'000.00		176'257.59	
	Netto Aufwand		155'710.22		180'000.00		176'257.59
831.314.00	Unterhalt Wanderwege Samnaun	13'124.92		15'000.00		15'252.44	
831.314.01	Unterhalt Lehr- und Erlebnispfade	2'047.40		5'000.00		2'720.75	
831.316.00	Maschinenmiete Loipe	15'000.00		15'000.00		15'000.00	
831.365.00	Beitrag an BAW	3'569.40				3'569.40	
831.390.00	Arbeiten andere Abteilungen	127'718.50		135'000.00		132'365.00	
831.390.01	Anteil Sachaufwand	9'250.00		10'000.00		7'350.00	
831.480.00	Entnahme aus Marketingfonds		15'000.00				
832	Wirtschaftsförderung	340'413.40		352'000.00		323'255.20	
	Netto Aufwand		340'413.40		352'000.00		323'255.20
832.365.00	Beitrag an Beherberger	338'413.40		350'000.00		321'255.20	
832.390.00	Arbeiten andere Abteilungen	2'000.00		2'000.00		2'000.00	
835	Öffentliche WC-Anlagen	19'202.79	5'789.60	21'800.00	8'000.00	17'541.38	5'057.40
	Netto Aufwand		13'413.19		13'800.00		12'483.98
835.301.00	Besoldung Reinigungspersonal	2'827.00		3'000.00		2'788.45	
835.303.00	Sozialversicherungsbeiträge	227.70		250.00		223.90	
835.305.00	Unfall- und Krankenversicherung	5.60		50.00		5.80	
835.312.00	Wasser, Energie, Heizmaterial	4'232.30		4'000.00		3'614.25	
835.313.00	Verbrauchsmaterialien	1'078.00		1'500.00		1'122.50	
835.314.00	Unterhalt WC-Anlagen	4'320.78		5'000.00		3'270.10	
835.318.00	Gebühren und Versicherungen	618.84		500.00		1'010.63	
835.318.01	Telefongebühren WC-Anlagen	1'637.20		1'500.00		1'752.75	
835.319.00	Uebriger Sachaufwand	155.37		1'000.00			
835.390.00	Arbeiten andere Abteilungen ARA	4'100.00		5'000.00		3'753.00	
835.436.00	Rückerstattungen		5'789.60		8'000.00		5'057.40



Konto	Laufende Rechnung Funktionale Gliederung LR	Rechnung 2015		Budget 2016		Rechnung 2016	
				Aufwand	Ertrag	Aufwand	Ertrag
9	FINANZEN UND STEUERN	9'560'570.35	15'780'064.86	6'194'850.00	12'767'700.00	5'856'126.31	12'497'603.66
	Netto Ertrag	6'219'494.51		6'572'850.00		6'641'477.35	
90	Steuern	53'784.45	3'927'404.70	55'000.00	4'073'500.00	50'659.30	3'746'279.80
	Netto Ertrag	3'873'620.25		4'018'500.00		3'695'620.50	
900	Gemeindesteuern	53'784.45	3'927'404.70	55'000.00	4'073'500.00	50'659.30	3'746'279.80
	Netto Ertrag	3'873'620.25		4'018'500.00		3'695'620.50	
900.318.00	Dienstleistungen und Honorare	7'237.20		8'000.00		6'564.70	
900.329.00	Inkassoprovisionen	33'569.15		30'000.00		30'861.10	
900.330.00	Steuererlasse	978.10		5'000.00		848.50	
900.390.00	Arbeiten andere Abteilungen	12'000.00		12'000.00		12'385.00	
900.400.00	Zu-/Abschreibung frühere Jahre		151'091.45		80'000.00		124'151.45
900.400.01	Einkommenssteuer		1'265'991.00		1'350'000.00		1'384'323.00
900.400.02	Vermögenssteuer		473'994.00		500'000.00		479'743.00
900.400.04	Quellensteuer		743'127.70		830'000.00		619'689.25
900.400.05	Steuertreffnisse jur. Personen		571'388.15		700'000.00		460'502.35
900.400.07	Steuer auf Kapitalabfindungen		8'536.00		20'000.00		27'708.00
900.402.00	Liegenschaftssteuern		451'967.00		530'000.00		430'816.00
900.403.00	Grundstückgewinnsteuern		183'467.35		30'000.00		143'614.65
900.404.00	Handänderungssteuern		43'117.05		30'000.00		71'069.10
900.405.00	Erbschafts-, Schenkungssteuern		30'648.00				288.00
900.406.01	Hundesteuern		4'077.00		3'500.00		4'375.00



Funktionale Gliederung

Konto	Laufende Rechnung Funktionale Gliederung LR	Rechnung 2015		Budget 2016		Rechnung 2016	
				Aufwand	Ertrag	Aufwand	Ertrag
91	Sondersteuern	3'738'376.80	6'928'466.95	4'102'000.00	7'321'000.00	3'674'885.60	7'351'842.91
	Netto Ertrag	3'190'090.15		3'219'000.00		3'676'957.31	
910	Sondergewerbesteuern	3'738'376.80	6'928'466.95	4'102'000.00	7'321'000.00	3'674'885.60	7'351'842.91
	Netto Ertrag	3'190'090.15		3'219'000.00		3'676'957.31	
910.300.00	Entschädigung Tabakkommission	1'520.00		1'500.00		300.00	
910.301.00	Besoldung Clearingstelle	102'622.00		103'000.00		102'622.00	
910.303.00	Sozialversicherungsbeiträge	8'311.15		8'600.00		8'249.65	
910.304.00	Personalversicherungsbeiträge	8'024.40		8'200.00		8'084.40	
910.305.00	Unfall- und Krankenversicherung	901.45		1'000.00		911.30	
910.310.00	Büromaterial, Drucksachen	2'800.00		2'800.00		2'800.00	
910.311.00	Anschaff. Mobilien, Maschinen			500.00			
910.313.00	Verbrauchsmaterialien	1'800.00		1'800.00		1'800.00	
910.315.00	Unterhalt Büromobiliar/EDV	178.00		500.00		500.00	
910.317.00	Spesenentschädigungen	549.60		1'000.00		1'188.50	
910.318.00	Jur.Beratungen, Honorare	1'600.00		5'000.00		4'678.50	
910.318.01	Dienstleistungen + Revisionen	74'952.00		46'000.00		57'715.20	
910.318.02	Telefongebühren	1'800.00		1'800.00		1'800.00	
910.318.03	Porti, PC + Bankspesen	1'978.00		1'800.00		1'878.00	
910.319.00	Uebriger Sachaufwand			500.00			
910.360.00	Kompensation Bund Zigaretten	338'007.00		340'000.00		345'122.00	
910.360.01	Kompensation Bund Benzin/Diesel	374'378.00		480'000.00		337'446.00	
910.360.02	Kompensation Bund Handel	2'040'213.00		2'330'000.00		2'030'105.00	
910.360.03	Kompensation sonstige Lieferungen	700'000.00		700'000.00		700'000.00	
910.363.01	Beitrag an Hirtenschaft	40'000.00		40'000.00		40'000.00	
910.365.01	Rückzlg.Steuerguth.SGS-Handel	14'140.20				5'185.05	
910.390.00	Anteil Miete Gemeindehaus	4'500.00		4'500.00		4'500.00	
910.390.02	Arbeiten andere Abteilungen	20'102.00		23'500.00		20'000.00	
910.406.01	SGS Zigaretten		2'973'102.10		2'750'000.00		2'991'216.10
910.406.02	SGS Benzin/Diesel		2'253'187.15		2'180'000.00		2'266'759.60
910.406.03	SGS Handel		1'637'444.15		2'330'000.00		2'033'849.26
910.436.00	Rückerstattungen		2'856.50				
910.452.00	Rückerstattungen Gemeinde Valsot		22'338.45		21'000.00		20'464.85
910.490.00	Arbeiten andere Abteilungen		39'538.60		40'000.00		39'553.10



Funktionale Gliederung

Konto	Laufende Rechnung Funktionale Gliederung LR	Rechnung 2015		Budget 2016		Rechnung 2016	
				Aufwand	Ertrag	Aufwand	Ertrag
92	Finanzausgleich Netto Aufwand	53'599.55		41'500.00		77'947.15	
			53'599.55		41'500.00		77'947.15
920	Finanzausgleichsbetrag Netto Aufwand	53'599.55		41'500.00		77'947.15	
			53'599.55		41'500.00		77'947.15
920.361.00	Beitrag an kant. Finanzausgleich	53'599.55		41'500.00		77'947.15	
93	Einnahmenanteile Netto Ertrag	3'545.00 358'288.60	361'833.60	1'000.00 378'000.00	379'000.00	3'095.60 366'662.75	369'758.35
932	Gemeindeanteile aus Patenten Netto Ertrag		4'076.20		1'000.00		3'377.80
		4'076.20		1'000.00		3'377.80	
932.410.00	Gemeindewirtschaftspatente		4'076.20		1'000.00		3'377.80
933	Gemeindeteile an kant. Gebühren Netto Aufwand	1'045.00		1'000.00		348.00	
			1'045.00		1'000.00		348.00
933.318.00	Gemeindedurchschätzung	1'045.00		1'000.00		348.00	
934	Entsch. Wasserrechtsverleihung Netto Ertrag		8'000.00		8'000.00		8'000.00
		8'000.00		8'000.00		8'000.00	
934.410.00	Wasserrechtszinsen		8'000.00		8'000.00		8'000.00
935	Konzessionen Netto Ertrag	2'500.00 11'857.50	14'357.50		10'000.00	2'747.60 28'077.40	30'825.00
		2'500.00		10'000.00		2'747.60	
935.318.00	Dienstleistungen und Honorare	2'500.00				2'747.60	
935.410.00	Kieskonzessionen		14'357.50		10'000.00		30'825.00
936	Entschädigungen BBS AG Netto Ertrag		335'399.90		360'000.00		327'555.55
		335'399.90		360'000.00		327'555.55	
936.439.00	Entschädigung für Ueberfahrtsrechte		335'399.90		360'000.00		327'555.55
94	Vermögens- und Schuldenverwaltung Netto Ertrag	727'578.16	1'016'359.61	736'350.00	994'200.00	703'637.73	1'019'722.60
		288'781.45		257'850.00		316'084.87	
940	Zinsen Netto Aufwand Netto Ertrag	304'536.48	310'024.56	293'100.00	292'700.00 400.00	242'616.67 55'590.68	298'207.35
		5'488.08					
940.320.00	Vergütungszinsen	2'233.20		3'500.00		1'165.05	
940.321.00	Kurzfristige Schulden	859.16		1'000.00		36.65	
940.322.00	Mittel- und langfristige Schulden	270'624.15		260'000.00		214'210.80	
940.329.00	Uebrigere Zinsen, Skonto	300.00		500.00		300.00	
940.329.01	Währungsverluste	2'459.97				1'183.17	
940.390.02	Zins Verpflichtungskon.Spez.finanz.	28'060.00		28'100.00		25'721.00	
940.420.00	Bankkontokorrente		123.36		500.00		9.80
940.422.00	Zinsen Anlagen Finanzvermögens		8'912.00		1'000.00		12.00
940.429.00	Verzugszinsen		9'699.20				7'210.55
940.490.00	Kalkulat.Zins auf eigenen Anlagen		22'290.00		22'200.00		21'975.00
940.490.01	Zinsen Lieg. Finanz. Vermögen		269'000.00		269'000.00		269'000.00



Funktionale Gliederung

Konto	Laufende Rechnung Funktionale Gliederung LR	Rechnung 2015		Budget 2016		Rechnung 2016	
				Aufwand	Ertrag	Aufwand	Ertrag
941	Seniorencenter	147'932.75	147'932.75	154'000.00	154'000.00	163'983.85	163'983.85
941.301.00	Besoldungen Abwart					4'677.40	
941.303.00	Sozialversicherungsbeiträge					375.65	
941.305.00	Unfall- und Krankenversicherung					9.75	
941.310.00	Büromaterial, Drucksachen			500.00			
941.311.00	Anschaff. Mobilien, Maschinen	275.15		1'000.00		285.95	
941.312.00	Wasser, Energie	6'357.05		7'500.00		6'224.70	
941.313.00	Verbrauchsmaterialien	450.25		1'000.00		173.15	
941.314.00	Unterhalt Seniorencenter	833.10		2'000.00		10'563.35	
941.315.00	Unterhalt Mobiliar, Maschinen	3'298.36		5'000.00		4'950.93	
941.317.00	Spesenentschädigungen			300.00		103.10	
941.318.00	Versicherungen und Gebühren	2'456.29		3'000.00		2'518.76	
941.319.00	Uebriger Sachaufwand			1'000.00		495.00	
941.319.01	Reinigungsaufwand Allgemein	5'593.40		5'500.00			
941.322.00	Baurechtszins	16'400.00		16'400.00		16'400.00	
941.364.00	Gewinnzuweisung an Pflegegruppe	54'703.95		60'000.00		62'968.41	
941.390.00	Anteil Heizung Schulhaus	9'221.20		10'000.00		6'419.70	
941.390.01	Passivzins Seniorencenter	40'000.00		40'000.00		40'000.00	
941.390.02	Arbeiten andere Abteilungen	8'344.00		800.00		7'818.00	
941.423.00	Mietzinsen Seniorenwohnungen		104'370.00		111'000.00		107'590.00
941.423.01	Mietzinsen Pflegeabteilung		42'000.00		42'000.00		42'000.00
941.436.00	Rückerstattungen		1'562.75		1'000.00		14'393.85
942	Chasa Riva	110'502.79	269'938.15	116'850.00	273'000.00	107'497.24	263'947.45
	Netto Ertrag	159'435.36		156'150.00		156'450.21	
942.301.00	Besoldungen Abwart	3'380.00		3'500.00		3'380.00	
942.303.00	Sozialversicherungsbeiträge	272.30		300.00		271.10	
942.305.00	Unfall- und Krankenversicherung	29.35		50.00		29.95	
942.311.00	Anschaff. Mobilien. Maschinen	658.00		1'000.00			
942.312.00	Wasser, Energie, Heizmaterial	17'743.25		17'000.00		12'611.30	
942.314.00	Unterhalt Chasa Riva	3'190.46		5'000.00		4'976.45	
942.318.00	Versicherungen Chasa Riva	1'786.53		2'000.00		1'742.64	
942.319.00	Uebriger Sachaufwand	898.90		1'000.00		29.80	
942.390.00	Arbeiten andere Abteilungen	5'544.00		10'000.00		7'456.00	
942.390.01	Passivzins Chasa Riva	77'000.00		77'000.00		77'000.00	
942.423.00	Mietzinsen Chasa Riva		252'480.00		258'000.00		247'930.00
942.436.00	Rückerstattungen		17'458.15		15'000.00		16'017.45
943	Chasa Pra	18'866.05	32'160.00	28'400.00	32'000.00	44'285.65	49'660.00
	Netto Ertrag	13'293.95		3'600.00		5'374.35	
943.312.00	Wasser, Energie, Heizmaterial	435.35		1'000.00		427.45	
943.314.00	Unterhalt/STWEG-Beitrag Pra	5'050.70		10'000.00		30'821.20	
943.390.00	Passivzins Chasa Pra	12'000.00		12'000.00		12'000.00	
943.390.01	Arbeiten andere Abteilungen	1'380.00		5'400.00		1'037.00	
943.423.00	Mietzinsen Chasa Pra		32'160.00		32'000.00		32'160.00
943.436.00	Rückerstattungen						17'500.00



Funktionale Gliederung

Konto	Laufende Rechnung Funktionale Gliederung LR	Rechnung 2015		Budget 2016		Rechnung 2016	
				Aufwand	Ertrag	Aufwand	Ertrag
945	Arztpraxis Survia	88'051.87	90'878.50	82'000.00	82'000.00	69'727.60	82'050.00
	Netto Ertrag	2'826.63				12'322.40	
945.311.00	Anschaffung Mobiliar, Maschinen			2'000.00			
945.312.00	Wasser, Energie, Heizmaterial	8'639.30		12'000.00		7'733.55	
945.313.00	Verbrauchsmaterialien	312.25		500.00			
945.314.00	Unterhalt Arztpraxis Survia	14'963.37		5'000.00		1'428.80	
945.315.00	Unterhalt Mobiliar, Maschinen	4'829.67		3'000.00		3'091.55	
945.318.00	Versicherungen und Gebühren	1'466.28		2'000.00		1'465.70	
945.319.00	Uebriger Sachaufwand			500.00			
945.390.00	Arbeiten andere Abteilungen	3'841.00		3'000.00		2'008.00	
945.390.01	Passivzinsen Arztpraxis Survia	54'000.00		54'000.00		54'000.00	
945.423.00	Mietzinsen Arztpraxis Survia		82'650.00		82'000.00		82'050.00
945.436.00	Rückerstattungen		8'228.50				
946	übrige Immobilien		95'908.15		95'500.00		96'390.15
	Netto Ertrag	95'908.15		95'500.00		96'390.15	
946.423.00	Baurechtszinsen		93'908.15		94'000.00		94'390.15
946.423.01	Pachtzinsen		2'000.00		1'500.00		2'000.00
947	Sennerei Samnaun	57'688.22	69'517.50	62'000.00	65'000.00	75'526.72	65'483.80
	Netto Aufwand						10'042.92
	Netto Ertrag	11'829.28		3'000.00			
947.312.00	Wasser, Energie, Heizmaterial					464.10	
947.314.00	Unterhalt Gebäude Sennerei	459.48		5'000.00		12'086.60	
947.318.00	Versicherungen und Gebühren	1'562.74		3'000.00		1'522.52	
947.390.00	Arbeiten andere Abteilungen	1'666.00				7'453.50	
947.390.01	Passivzinsen Sennerei	54'000.00		54'000.00		54'000.00	
947.423.00	Mietzins Gebäude Sennerei		44'400.00		44'400.00		44'400.00
947.423.01	Mietzinsen Whg. Sennerei		17'400.00		20'600.00		12'892.85
947.436.00	Rückerstattungen		7'717.50				8'190.95
98	Abschreibungen	4'983'686.39	3'546'000.00	1'259'000.00		1'345'900.93	10'000.00
	Netto Aufwand		1'437'686.39		1'259'000.00		1'335'900.93
980	Abschreibungen auf das Finanzvermögen					44'125.00	10'000.00
	Netto Aufwand						34'125.00
980.330.02	Wertberichtigung Grundstücke					41'850.00	
980.330.04	Wertberichtigung Wertschriften					2'275.00	
980.424.00	Buchgewinn Landverkauf						10'000.00
981	Abschreibungen auf das Verwaltungsvermögen	4'983'686.39	3'546'000.00	1'259'000.00		1'301'775.93	
	Netto Aufwand		1'437'686.39		1'259'000.00		1'301'775.93
981.331.00	Sachgüter	1'434'686.39		1'259'000.00		1'276'775.93	
981.331.02	Uebrige aktivierte Ausgaben	3'000.00				25'000.00	
981.332.01	Einmalabschreibung Sachgüter	3'546'000.00					
981.424.00	Aufwertung Baulandparzellen		3'546'000.00				



Artengliederung

Konto	Laufende Rechnung Artengliederung LR	Rechnung 2015		Budget 2016		Rechnung 2016	
				Aufwand	Ertrag	Aufwand	Ertrag
	Total	21'028'660.28	20'395'740.75	17'139'800.00	17'129'700.00	16'824'829.27	17'072'704.09
	Netto Aufwand		632'919.53		10'100.00		
	Netto Ertrag					247'874.82	
3	A U F W A N D	21'028'660.28		17'139'800.00		16'824'829.27	
	Netto Aufwand		21'028'660.28		17'139'800.00		16'824'829.27
30	PERSONALAUFWAND	3'663'593.74		3'656'500.00		3'641'412.55	
	Netto Aufwand		3'663'593.74		3'656'500.00		3'641'412.55
300	Behörden und Kommissionen	79'682.00		94'000.00		75'252.60	
	Netto Aufwand		79'682.00		94'000.00		75'252.60
301	Löhne Verwaltungs- und Betriebspersonal	2'227'542.90		2'236'000.00		2'236'908.10	
	Netto Aufwand		2'227'542.90		2'236'000.00		2'236'908.10
302	Löhne Lehrkräfte	838'538.00		783'500.00		814'832.00	
	Netto Aufwand		838'538.00		783'500.00		814'832.00
303	Sozialversicherungsbeiträge	245'717.95		256'200.00		242'619.40	
	Netto Aufwand		245'717.95		256'200.00		242'619.40
304	Personalversicherungsbeiträge	207'563.80		207'500.00		212'805.95	
	Netto Aufwand		207'563.80		207'500.00		212'805.95
305	Unfall- und Krankenversicherungsbeiträge	44'801.30		46'900.00		43'127.85	
	Netto Aufwand		44'801.30		46'900.00		43'127.85
309	Übriger Personalaufwand	19'747.79		32'400.00		15'866.65	
	Netto Aufwand		19'747.79		32'400.00		15'866.65
31	SACHAUFWAND	3'738'781.30		3'564'650.00		3'670'733.27	
	Netto Aufwand		3'738'781.30		3'564'650.00		3'670'733.27
310	Büromaterial, Drucksachen	36'699.13		43'100.00		28'864.26	
	Netto Aufwand		36'699.13		43'100.00		28'864.26
311	Anschaff. Mobilien, Maschinen, Fahrzeuge, Werkzeuge	125'572.88		127'700.00		120'164.58	
	Netto Aufwand		125'572.88		127'700.00		120'164.58
312	Wasser, Energie, Heizmaterialien	313'859.05		327'900.00		288'851.15	
	Netto Aufwand		313'859.05		327'900.00		288'851.15
313	Verbrauchsmaterialien	223'338.99		239'300.00		226'573.91	
	Netto Aufwand		223'338.99		239'300.00		226'573.91
314	Dienstleistungen Dritter für den baulichen Unterhalt	877'248.32		814'000.00		912'377.27	
	Netto Aufwand		877'248.32		814'000.00		912'377.27
315	Dienstleistungen Dritter für den übrigen Unterhalt	188'531.46		222'850.00		198'362.25	
	Netto Aufwand		188'531.46		222'850.00		198'362.25
316	Mieten, Pachten, Benützungsgebühren	25'438.85		24'000.00		22'547.80	
	Netto Aufwand		25'438.85		24'000.00		22'547.80
317	Spesenentschädigungen	77'445.98		83'700.00		87'235.40	
	Netto Aufwand		77'445.98		83'700.00		87'235.40
318	Dienstleistungen und Honorare Dritter	1'574'145.94		1'555'100.00		1'482'082.20	
	Netto Aufwand		1'574'145.94		1'555'100.00		1'482'082.20



Artengliederung

Konto	Laufende Rechnung Artengliederung LR	Rechnung 2015		Budget 2016		Rechnung 2016	
				Aufwand	Ertrag	Aufwand	Ertrag
319	Übriger Sachaufwand Netto Aufwand	296'500.70	296'500.70	127'000.00	127'000.00	303'674.45	303'674.45
32	PASSIVZINSEN Netto Aufwand	326'445.63	326'445.63	311'400.00	311'400.00	264'156.77	264'156.77
320	Laufende und kurzfristige Schulden Netto Aufwand	2'233.20	2'233.20	3'500.00	3'500.00	1'165.05	1'165.05
321	Kurzfristige Schulden Netto Aufwand	859.16	859.16	1'000.00	1'000.00	36.65	36.65
322	Mittel- und langfristige Schulden Netto Aufwand	287'024.15	287'024.15	276'400.00	276'400.00	230'610.80	230'610.80
329	Übrige Netto Aufwand	36'329.12	36'329.12	30'500.00	30'500.00	32'344.27	32'344.27
33	ABSCHREIBUNGEN Netto Aufwand	5'258'116.39	5'258'116.39	1'412'600.00	1'412'600.00	1'493'759.23	1'493'759.23
330	Finanzvermögen Netto Aufwand	978.10	978.10	5'000.00	5'000.00	44'973.50	44'973.50
331	Verwaltungsvermögen, ordentliche Abschreibungen Netto Aufwand	1'711'138.29	1'711'138.29	1'407'600.00	1'407'600.00	1'448'785.73	1'448'785.73
332	Verwaltungsvermögen, zusätzliche Abschreibungen Netto Aufwand	3'546'000.00	3'546'000.00				
35	ENTSCHÄDIGUNGEN AN GEMEINWESEN Netto Aufwand	28'992.37	28'992.37	21'000.00	21'000.00	18'331.15	18'331.15
352	Gemeinden und Gemeindeverbände Netto Aufwand	28'992.37	28'992.37	21'000.00	21'000.00	18'331.15	18'331.15
36	EIGENE BEITRÄGE Netto Aufwand	6'168'865.31	6'168'865.31	6'692'800.00	6'692'800.00	5'846'179.09	5'846'179.09
360	Bund Netto Aufwand	3'452'598.00	3'452'598.00	3'850'000.00	3'850'000.00	3'412'673.00	3'412'673.00
361	Kanton Netto Aufwand	178'998.02	178'998.02	155'000.00	155'000.00	174'506.47	174'506.47
362	Gemeinden und Gemeindeverbände Netto Aufwand	359'326.79	359'326.79	414'300.00	414'300.00	395'396.82	395'396.82
363	Eigene Anstalten Netto Aufwand	435'345.84	435'345.84	310'000.00	310'000.00	269'339.19	269'339.19
364	Gemischtwirtschaftliche Unternehmungen Netto Aufwand	231'057.51	231'057.51	102'000.00	102'000.00	95'386.65	95'386.65
365	Private Institutionen Netto Aufwand	1'430'985.79	1'430'985.79	1'739'500.00	1'739'500.00	1'438'493.55	1'438'493.55
366	Private Haushalte Netto Aufwand	80'553.36	80'553.36	122'000.00	122'000.00	60'383.41	60'383.41



Artengliederung

Konto	Laufende Rechnung Artengliederung LR	Rechnung 2015		Budget 2016		Rechnung 2016	
				Aufwand	Ertrag	Aufwand	Ertrag
38	EINLAGEN IN SONDERFINANZIERUNGEN Netto Aufwand	429'009.95	429'009.95	76'300.00	76'300.00	502'259.26	502'259.26
380	Einlagen in Spezialfinanzierungen Netto Aufwand	429'009.95	429'009.95	76'300.00	76'300.00	502'259.26	502'259.26
39	INTERNE VERRECHNUNGEN Netto Aufwand	1'414'855.59	1'414'855.59	1'404'550.00	1'404'550.00	1'387'997.95	1'387'997.95
390	Verrechneter Sachaufwand Netto Aufwand	1'414'855.59	1'414'855.59	1'404'550.00	1'404'550.00	1'387'997.95	1'387'997.95



Artengliederung

Konto	Laufende Rechnung Artengliederung LR	Rechnung 2015		Budget 2016		Rechnung 2016	
				Aufwand	Ertrag	Aufwand	Ertrag
4	E R T R A G		20'395'740.75		17'129'700.00		17'072'704.09
	Netto Ertrag	20'395'740.75		17'129'700.00		17'072'704.09	
40	STEUEREINNAHMEN		10'791'138.10		11'333'500.00		11'038'104.76
	Netto Ertrag	10'791'138.10		11'333'500.00		11'038'104.76	
400	Einkommens- und Vermögenssteuern		3'214'128.30		3'480'000.00		3'096'117.05
	Netto Ertrag	3'214'128.30		3'480'000.00		3'096'117.05	
402	Sondersteuern		451'967.00		530'000.00		430'816.00
	Netto Ertrag	451'967.00		530'000.00		430'816.00	
403	Vermögensgewinnsteuer		183'467.35		30'000.00		143'614.65
	Netto Ertrag	183'467.35		30'000.00		143'614.65	
404	Handänderungssteuer		43'117.05		30'000.00		71'069.10
	Netto Ertrag	43'117.05		30'000.00		71'069.10	
405	Erbschaftssteuer		30'648.00				288.00
	Netto Ertrag	30'648.00				288.00	
406	Besitz- und Aufwandsteuer		6'867'810.40		7'263'500.00		7'296'199.96
	Netto Ertrag	6'867'810.40		7'263'500.00		7'296'199.96	
41	REGALIEN UND KONZESSIONEN		26'433.70		19'000.00		42'202.80
	Netto Ertrag	26'433.70		19'000.00		42'202.80	
410	Konzessionsgebühren		26'433.70		19'000.00		42'202.80
	Netto Ertrag	26'433.70		19'000.00		42'202.80	
42	VERMÖGENSERTRÄGE		4'483'450.21		950'800.00		940'082.85
	Netto Ertrag	4'483'450.21		950'800.00		940'082.85	
420	Zinsen aus flüssigen Mitteln		123.36		500.00		9.80
	Netto Ertrag	123.36		500.00		9.80	
422	Anlagen des Finanzvermögens (ohne Liegenschaften)		8'912.00		1'000.00		12.00
	Netto Ertrag	8'912.00		1'000.00		12.00	
423	Liegenschaftserträge des Finanzvermögens		671'368.15		685'500.00		665'413.00
	Netto Ertrag	671'368.15		685'500.00		665'413.00	
424	Buchgewinne auf Anlagen des Finanzvermögens		3'546'000.00				10'000.00
	Netto Ertrag	3'546'000.00				10'000.00	
427	Liegenschaftserträge des Verwaltungsvermögens		247'347.50		263'800.00		257'437.50
	Netto Ertrag	247'347.50		263'800.00		257'437.50	
429	Übrige		9'699.20				7'210.55
	Netto Ertrag	9'699.20				7'210.55	
43	ENTGELTE		2'947'442.59		2'978'100.00		2'972'612.27
	Netto Ertrag	2'947'442.59		2'978'100.00		2'972'612.27	
430	Ersatzabgaben		10'050.00		8'000.00		10'950.00
	Netto Ertrag	10'050.00		8'000.00		10'950.00	
431	Gebühren für Amtshandlungen		115'166.02		130'000.00		124'962.00
	Netto Ertrag	115'166.02		130'000.00		124'962.00	



Artengliederung

Konto	Laufende Rechnung Artengliederung LR	Rechnung 2015		Budget 2016		Rechnung 2016	
				Aufwand	Ertrag	Aufwand	Ertrag
434	Andere Benützungsgebühren, Dienstleistungen Netto Ertrag	1'302'386.90	1'302'386.90	1'344'400.00	1'344'400.00	1'263'278.45	1'263'278.45
435	Verkäufe Netto Ertrag	62'283.70	62'283.70	120'500.00	120'500.00	127'964.35	127'964.35
436	Rückerstattungen Netto Ertrag	919'309.87	919'309.87	860'200.00	860'200.00	902'088.62	902'088.62
437	Bussen Netto Ertrag	7'620.00	7'620.00	10'000.00	10'000.00	18'820.00	18'820.00
438	Eigenleistungen für Investitionen Netto Ertrag	195'226.20	195'226.20	145'000.00	145'000.00	185'458.30	185'458.30
439	Übrige Entgelte Netto Ertrag	335'399.90	335'399.90	360'000.00	360'000.00	339'090.55	339'090.55
45	RÜCKERSTATTUNGEN Netto Ertrag	92'113.30	92'113.30	112'300.00	112'300.00	124'255.75	124'255.75
451	Kanton Netto Ertrag	27'347.85	27'347.85	31'300.00	31'300.00	25'194.80	25'194.80
452	Gemeinden und Zweckverbände Netto Ertrag	64'765.45	64'765.45	81'000.00	81'000.00	99'060.95	99'060.95
46	BEITRÄGE FÜR EIGENE RECHNUNG Netto Ertrag	241'807.20	241'807.20	222'300.00	222'300.00	343'200.51	343'200.51
461	Kanton Netto Ertrag	144'765.25	144'765.25	112'300.00	112'300.00	168'709.10	168'709.10
462	Gemeinden und Zweckverbände Netto Ertrag	2'338.00	2'338.00			30'464.00	30'464.00
463	Eigene Anstalten Netto Ertrag	94'703.95	94'703.95	110'000.00	110'000.00	112'968.41	112'968.41
469	Übrige Beiträge Netto Ertrag					31'059.00	31'059.00
48	ENTNAHMEN AUS SONDERFINANZIERUNGEN Netto Ertrag	398'500.06	398'500.06	109'150.00	109'150.00	224'247.20	224'247.20
480	Entnahmen aus Spezialfinanzierungen Netto Ertrag	398'500.06	398'500.06	109'150.00	109'150.00	224'247.20	224'247.20
49	INTERNE VERRECHNUNGEN Netto Ertrag	1'414'855.59	1'414'855.59	1'404'550.00	1'404'550.00	1'387'997.95	1'387'997.95
490	Verrechneter Sachaufwand Netto Ertrag	1'414'855.59	1'414'855.59	1'404'550.00	1'404'550.00	1'387'997.95	1'387'997.95



Übersicht

Konto	Investitionsrechnung Funktionale Gliederung IR	Rechnung 2015		Budget 2016		Rechnung 2016	
				Aufwand	Ertrag	Aufwand	Ertrag
	Total	1'358'037.69	230'899.40	3'084'500.00	1'427'000.00	1'268'647.23	401'011.50
	Netto Aufwand		1'127'138.29		1'657'500.00		867'635.73
1	OEFFENTLICHE SICHERHEIT	8'270.00		50'000.00	25'000.00		
	Netto Aufwand		8'270.00		25'000.00		
2	BILDUNG	1'018.00		4'500.00			
	Netto Aufwand		1'018.00		4'500.00		
3	KULTUR UND FREIZEIT	114'703.29	5'462.05	180'000.00	50'000.00	26'294.50	
	Netto Aufwand		109'241.24		130'000.00		26'294.50
6	VERKEHR	575'833.31	26'297.20	760'000.00		553'573.80	
	Netto Aufwand		549'536.11		760'000.00		553'573.80
7	UMWELT UND RAUMPLANUNG	432'036.60	68'619.70	1'884'000.00	1'230'000.00	453'801.18	261'265.70
	Netto Aufwand		363'416.90		654'000.00		192'535.48
8	VOLKSWIRTSCHAFT	214'571.99	130'520.45	180'000.00	122'000.00	193'127.75	129'745.80
	Netto Aufwand		84'051.54		58'000.00		63'381.95
9	FINANZEN UND STEUERN	11'604.50		26'000.00		41'850.00	10'000.00
	Netto Aufwand		11'604.50		26'000.00		31'850.00



Konto	Investitionsrechnung Funktionale Gliederung IR	Rechnung 2015		Budget 2016		Rechnung 2016	
				Aufwand	Ertrag	Aufwand	Ertrag
	Total	1'358'037.69	230'899.40	3'084'500.00	1'427'000.00	1'268'647.23	401'011.50
	Netto Aufwand		1'127'138.29		1'657'500.00		867'635.73
1	OEFFENTLICHE SICHERHEIT	8'270.00		50'000.00	25'000.00		
	Netto Aufwand		8'270.00		25'000.00		
14	Feuerwehr	8'270.00					
	Netto Aufwand		8'270.00				
140	Feuerwehr	8'270.00					
	Netto Aufwand		8'270.00				
140.506.00	Anschaffung Feuerwehr	8'270.00					
16	Zivile Sicherheit			50'000.00	25'000.00		
	Netto Aufwand				25'000.00		
160	Zivilschutz			50'000.00	25'000.00		
	Netto Aufwand				25'000.00		
160.501.00	Ersatz Notfunksystem/Relaisstation			50'000.00			
160.669.00	Anteil Bergbahnen Samnaun AG				25'000.00		
2	BILDUNG	1'018.00		4'500.00			
	Netto Aufwand		1'018.00		4'500.00		
21	Primarschule	1'018.00		4'500.00			
	Netto Aufwand		1'018.00		4'500.00		
219	Volksschule	1'018.00		4'500.00			
	Netto Aufwand		1'018.00		4'500.00		
219.506.00	Anschaffungen EDV Schule	1'018.00		4'500.00			



Funktionale Gliederung

Konto	Investitionsrechnung Funktionale Gliederung IR	Rechnung 2015		Budget 2016		Rechnung 2016	
				Aufwand	Ertrag	Aufwand	Ertrag
3	KULTUR UND FREIZEIT	114'703.29	5'462.05	180'000.00	50'000.00	26'294.50	
	Netto Aufwand		109'241.24		130'000.00		26'294.50
34	Sport	21'237.27					
	Netto Aufwand		21'237.27				
340	Erlebnisbad Alpenquell	21'237.27					
	Netto Aufwand		21'237.27				
340.506.00	Anschaffungen Erlebnisbad	21'237.27					
35	Übrige Freizeitgestaltung	93'466.02	5'462.05	180'000.00	50'000.00	26'294.50	
	Netto Aufwand		88'003.97		130'000.00		26'294.50
350	Übrige Freizeitgestaltung	93'466.02	5'462.05	180'000.00	50'000.00	26'294.50	
	Netto Aufwand		88'003.97		130'000.00		26'294.50
350.501.05	Mountainbike Trail Trida-Laret	47'906.90					
350.501.10	Projekt Langlaufloipe			30'000.00		25'534.50	
350.503.00	Tourismus Projekte Samnaun	10'500.47		150'000.00		760.00	
350.503.05	Erweit.Freizeitarial Sanitäranlage	25'877.90					
350.581.00	Studie Ausbau Skigebiet	9'180.75					
350.669.00	Anteil Bergbahnen Samnaun AG Tourismus Proj.+Ausbau Skigebiet		5'462.05		50'000.00		



Funktionale Gliederung

Konto	Investitionsrechnung Funktionale Gliederung IR	Rechnung 2015		Budget 2016		Rechnung 2016	
				Aufwand	Ertrag	Aufwand	Ertrag
6	VERKEHR	575'833.31	26'297.20	760'000.00		553'573.80	
	Netto Aufwand		549'536.11		760'000.00		553'573.80
62	Gemeindestrassen	575'833.31	26'297.20	760'000.00		533'459.80	
	Netto Aufwand		549'536.11		760'000.00		533'459.80
620	Gemeindestrassen	533'618.95	26'297.20	150'000.00		128'007.30	
	Netto Aufwand		507'321.75		150'000.00		128'007.30
620.501.04	Asphaltierungen Gemeindestrassen und Plätze Diverse	99'148.85		100'000.00		72'040.35	
620.501.07	Dorfsan. Str. Laret,(2. Et., Los 1)	16'835.10					
620.501.09	Deckbeläge	50'000.00		50'000.00		45'370.55	
620.501.12	San. Dorfstrasse Compatsch (Obere Gasse)	308'841.35					
620.501.13	Cruschstrasse Leitungen	53'278.30					
620.501.15	Radweg Ovella-Landesgrenze					10'596.40	
620.503.05	Trottoir Samnaun Nord - Clis	5'515.35					
620.661.00	Anteil Kanton		26'297.20				
622	Werkdienst			50'000.00		39'391.00	
	Netto Aufwand				50'000.00		39'391.00
622.506.00	Anschaffung Fahrzeug Werkdienst			50'000.00		39'391.00	
623	Parkplätze			400'000.00		288'414.20	
	Netto Aufwand				400'000.00		288'414.20
623.501.02	PP Plan da Purscheas, Proj. 1. Et.			400'000.00		288'414.20	
624	Strassenbeleuchtung	42'214.36		160'000.00		77'647.30	
	Netto Aufwand		42'214.36		160'000.00		77'647.30
624.501.00	Beleuchtung Talwanderweg Plan - Laret	42'214.36		120'000.00		77'647.30	
624.501.01	Beleuchtung Talwanderweg Parkplatz BBS - Brücke Ravaisch			40'000.00			
65	Regionalverkehr					20'114.00	
	Netto Aufwand						20'114.00
650	Regionalverkehr					20'114.00	
	Netto Aufwand						20'114.00
650.501.01	Bushaltestelle Spissermühle					20'114.00	



Funktionale Gliederung

Konto	Investitionsrechnung Funktionale Gliederung IR	Rechnung 2015		Budget 2016		Rechnung 2016	
				Aufwand	Ertrag	Aufwand	Ertrag
7	UMWELT UND RAUMPLANUNG	432'036.60	68'619.70	1'884'000.00	1'230'000.00	453'801.18	261'265.70
	Netto Aufwand		363'416.90		654'000.00		192'535.48
70	Wasserversorgung	113'016.80	22'035.10	164'000.00	70'000.00	140'565.10	48'931.75
	Netto Aufwand		90'981.70		94'000.00		91'633.35
700	Wasserversorgung	113'016.80	22'035.10	164'000.00	70'000.00	140'565.10	48'931.75
	Netto Aufwand		90'981.70		94'000.00		91'633.35
700.501.00	Neubau Grundwasserpumpwerk Motnaida und Zuleitungen	53'041.40					
700.501.01	Ausbau Wasserversorgung	58'981.90		134'000.00		106'777.60	
700.506.00	Anschaffung Fahrzeug WV			30'000.00		31'854.00	
700.565.00	Rückzlg. Anschlussgebühren WV	993.50				1'933.50	
700.610.00	Wasseranschlussgebühren		22'035.10		70'000.00		48'931.75
71	ARA	182'324.90	20'854.70	50'000.00	70'000.00	44'637.20	60'406.75
	Netto Aufwand		161'470.20				
	Netto Ertrag			20'000.00		15'769.55	
710	ARA	182'324.90	20'854.70	50'000.00	70'000.00	44'637.20	60'406.75
	Netto Aufwand		161'470.20				
	Netto Ertrag			20'000.00		15'769.55	
710.506.00	Steuerung BHKW	182'252.90		50'000.00		42'703.70	
710.565.00	Rückzlg. Anschlussgebühren ARA	72.00				1'933.50	
710.610.00	Kanalisationsanschlussgebühren		20'854.70		70'000.00		60'406.75
74	Friedhof und Bestattung			180'000.00		158'045.91	25'240.00
	Netto Aufwand				180'000.00		132'805.91
740	Friedhof und Bestattung			180'000.00		158'045.91	25'240.00
	Netto Aufwand				180'000.00		132'805.91
740.501.00	Sanierungen Friedhöfe 1. Et.			180'000.00		158'045.91	
740.669.00	Rückerstattungen						25'240.00



Funktionale Gliederung

Konto	Investitionsrechnung Funktionale Gliederung IR	Rechnung 2015		Budget 2016		Rechnung 2016	
				Aufwand	Ertrag	Aufwand	Ertrag
75	Fluss- und Wildbachverbauung Netto Aufwand			50'000.00			
					50'000.00		
750	Fluss- und Wildbachverbauungen Netto Aufwand			50'000.00			
					50'000.00		
750.501.00	Bachverbauungen			50'000.00			
76	Lawinerverbauungen Netto Aufwand Netto Ertrag	121'767.25	25'729.90 96'037.35	1'410'000.00	1'090'000.00 320'000.00	110'552.97 16'134.23	126'687.20
760	Lawinerverbauungen Netto Aufwand Netto Ertrag	121'767.25	25'729.90 96'037.35	1'410'000.00	1'090'000.00 320'000.00	110'552.97 16'134.23	126'687.20
760.501.00	Schutzbauten / Dämme / LV	119'870.25		1'400'000.00		109'092.97	
760.501.01	Gleitschneeschutz Champ da la Motta	1'897.00		10'000.00		1'460.00	
760.661.00	Beiträge Bund + Kanton		25'729.90		1'010'000.00		126'687.20
760.669.00	Übrige Beiträge (Mobiliar)				80'000.00		
79	Raumordnung Netto Aufwand	14'927.65		30'000.00			
			14'927.65			30'000.00	
790	Raumordnung Netto Aufwand	14'927.65		30'000.00			
			14'927.65			30'000.00	
790.501.05	Erschliessung Diverse	14'927.65		30'000.00			



Funktionale Gliederung

Konto	Investitionsrechnung Funktionale Gliederung IR	Rechnung 2015		Budget 2016		Rechnung 2016	
				Aufwand	Ertrag	Aufwand	Ertrag
8	VOLKSWIRTSCHAFT	214'571.99	130'520.45	180'000.00	122'000.00	193'127.75	129'745.80
	Netto Aufwand		84'051.54		58'000.00		63'381.95
80	Landwirtschaft	38'000.00					
	Netto Aufwand		38'000.00				
800	Landwirtschaft	38'000.00					
	Netto Aufwand		38'000.00				
800.566.00	Beiträge für Ökonomiegebäude	38'000.00					
81	Forstwirtschaft	176'571.99	130'520.45	180'000.00	122'000.00	193'127.75	129'745.80
	Netto Aufwand		46'051.54		58'000.00		63'381.95
810	Forstverwaltung	176'571.99	130'520.45	180'000.00	122'000.00	193'127.75	129'745.80
	Netto Aufwand		46'051.54		58'000.00		63'381.95
810.501.01	SAP Schutzwald/Biodiversität	86'266.94		80'000.00		63'024.60	
810.501.05	SIE Compatsch-Zanders	90'305.05		100'000.00		130'103.15	
810.661.00	Kantonsbeiträge		130'520.45		122'000.00		129'745.80
9	FINANZEN UND STEUERN	11'604.50		26'000.00		41'850.00	10'000.00
	Netto Aufwand		11'604.50		26'000.00		31'850.00
94	Liegenschaften	11'604.50		26'000.00		41'850.00	10'000.00
	Netto Aufwand		11'604.50		26'000.00		31'850.00
946	Liegenschaften des Finanzvermögens	11'604.50		26'000.00		41'850.00	10'000.00
	Netto Aufwand		11'604.50		26'000.00		31'850.00
946.500.00	Zukauf Grundstücke					41'850.00	
946.503.01	Dachsanierung Sennerei	11'604.50					
946.503.05	Umbau Chalamandrin (Spielgruppe)			10'000.00			
946.506.00	Ersatz Audio+Beamer MZ-Saal			16'000.00			
946.600.00	Verkauf Grundstücke						10'000.00



Artengliederung

Konto	Investitionsrechnung Artengliederung IR	Rechnung 2015		Budget 2016		Rechnung 2016	
				Aufwand	Ertrag	Aufwand	Ertrag
	Total	1'358'037.69	230'899.40	3'084'500.00	1'427'000.00	1'268'647.23	401'011.50
	Netto Aufwand		1'127'138.29		1'657'500.00		867'635.73
5	A U S G A B E N	1'358'037.69		3'084'500.00		1'268'647.23	
	Netto Aufwand		1'358'037.69		3'084'500.00		1'268'647.23
50	SACHGÜTER	1'309'791.44		3'084'500.00		1'264'780.23	
	Netto Aufwand		1'309'791.44		3'084'500.00		1'264'780.23
500	Grundstücke					41'850.00	
	Netto Aufwand						41'850.00
501	Tiefbauten	1'043'515.05		2'774'000.00		1'108'221.53	
	Netto Aufwand		1'043'515.05		2'774'000.00		1'108'221.53
503	Hochbauten	53'498.22		160'000.00		760.00	
	Netto Aufwand		53'498.22		160'000.00		760.00
506	Mobilien, Maschinen, Fahrzeuge	212'778.17		150'500.00		113'948.70	
	Netto Aufwand		212'778.17		150'500.00		113'948.70
56	EIGENE BEITRÄGE	39'065.50				3'867.00	
	Netto Aufwand		39'065.50				3'867.00
565	Private Institutionen	1'065.50				3'867.00	
	Netto Aufwand		1'065.50				3'867.00
566	Private Haushalte	38'000.00					
	Netto Aufwand		38'000.00				
58	ÜBRIGE ZU AKTIVIERENDE AUSGABEN	9'180.75					
	Netto Aufwand		9'180.75				
581	Planungen	9'180.75					
	Netto Aufwand		9'180.75				



Artengliederung

Konto	Investitionsrechnung Artengliederung IR	Rechnung 2015		Budget 2016		Rechnung 2016	
				Aufwand	Ertrag	Aufwand	Ertrag
6	E I N N A H M E N Netto Ertrag	230'899.40	230'899.40	1'427'000.00	1'427'000.00	401'011.50	401'011.50
60	ABGANG VON SACHGÜTERN Netto Ertrag					10'000.00	10'000.00
600	Grundstücke Netto Ertrag					10'000.00	10'000.00
61	NUTZUNGSABGABEN UND VORTEILSENTGELTE Netto Ertrag	42'889.80	42'889.80	140'000.00	140'000.00	109'338.50	109'338.50
610	Anschlussgebühren Netto Ertrag	42'889.80	42'889.80	140'000.00	140'000.00	109'338.50	109'338.50
66	BEITRÄGE FÜR EIGENE RECHNUNG Netto Ertrag	188'009.60	188'009.60	1'287'000.00	1'287'000.00	281'673.00	281'673.00
661	Kanton Netto Ertrag	182'547.55	182'547.55	1'132'000.00	1'132'000.00	256'433.00	256'433.00
669	Übrige Netto Ertrag	5'462.05	5'462.05	155'000.00	155'000.00	25'240.00	25'240.00