


**GEMEINDE**

**SAMNAUN**

**JAHRESRECHNUNG 2012**

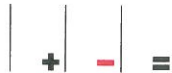


Gäuggelstrasse 4  
CH-7002 Chur

Telefon +41 81 257 10 40  
Telefax +41 81 257 10 49  
chur@gredig-partner.ch  
www.gredig-partner.ch

Geschäftsleitung:  
Arnold Gredig, dipl. Steuerexperte  
Karin Iseppi, dipl. Treuhandexpertin  
Curdin Mayer, dipl. Treuhandexperte

**Gredig + Partner AG**  
Treuhand Steuern Revision



An den  
Gemeinderat  
**der Gemeinde Samnaun**  
7562 Samnaun

Chur, 15. April 2013

### **Revisionsbericht über die Prüfung der Jahresrechnung 2012 der Gemeinde Samnaun**

In Ausübung des uns von der Gemeinde übertragenen Mandats haben wir die auf den 31. Dezember 2012 abgeschlossene Jahresrechnung (Bestandesrechnung, Laufende Rechnung, Investitionsrechnung und Anhang) geprüft.

Für die Jahresrechnung ist der Gemeindevorstand verantwortlich, während unsere Aufgabe darin besteht, diese zu prüfen und zu beurteilen. Wir bestätigen, dass wir die Anforderungen hinsichtlich Befähigung und Unabhängigkeit erfüllen.

Aufgrund der Ergebnisse unserer Prüfungen bestätigen wir, dass

- die laufende Rechnung, die Investitionsrechnung und die Bestandesrechnung mit der ordnungsgemäss geführten Buchhaltung übereinstimmen,
- dass der Bestand der bilanzierten Aktiven und Passiven lückenlos nachgewiesen ist und deren Bewertung korrekt, das heisst in Übereinstimmung mit den Vorgaben des Harmonisierten Rechnungsmodells vorgenommen wurde,
- die Aufwendungen und Erträge der Laufenden Rechnung sowie die Einnahmen und Ausgaben der Investitionsrechnung, soweit diese überprüft wurden, belegt sind.

Vorbehältlich allfälliger von der Geschäftsprüfungskommission gemachter Feststellungen beantragen wir dem Gemeinderat, die vorliegende Jahresrechnung 2012 mit einem ausgewiesenen Ertragsüberschuss von Fr. 103'433.30 zu genehmigen.

Gredig + Partner AG

  
Curdin Mayer  
zugelassener  
Revisionsexperte

Jahresrechnung 2012

**GEMEINDE S A M N A U N**

**REVISIONSBERICHT**

**über die Prüfung der Jahresrechnung 2012**

15.04.2013 MA

**Inhaltsverzeichnis**

**Seite**

	<b>Bestätigungsbericht</b>		
<b>1</b>	<b>Gesamtergebnis</b>	- Uebersicht	<b>2</b>
<b>2.1</b>	<b>Laufende Rechnung</b>	- Zusammenzug nach Arten	<b>3</b>
<b>2.2</b>	<b>Laufende Rechnung</b>	- Zusammenzug nach Funktionen	<b>4</b>
<b>3.1</b>	<b>Investitionsrechnung</b>	- Zusammenzug nach Arten	<b>5</b>
<b>3.2</b>	<b>Investitionsrechnung</b>	- Zusammenzug nach Funktionen	<b>6</b>
<b>4</b>	<b>Bestandesrechnung</b>	- Zusammenzug	<b>7</b>
<b>5</b>	<b>Entwicklung Verwaltungsvermögen</b>	- Abschreibungstabelle	<b>8</b>
<b>6</b>	<b>Finanzierung</b>		<b>9</b>
<b>7</b>	<b>Entwicklung der Finanzlage</b>		<b>10</b>
<b>8</b>	<b>Mittelflussrechnung</b>		<b>11</b>
<b>9</b>	<b>Anhang zur Jahresrechnung</b>		<b>12</b>
	<b>Revisionsbemerkungen</b>		<b>13 - 22</b>
	<b>Kennzahlenübersicht</b>		<b>23</b>

## 1 GESAMTERGEBNIS / Übersicht

	Rechnung 2012		Voranschlag 2012		Rechnung 2011	
	Soll	Haben	Soll	Haben	Soll	Haben
<b>LAUFENDE RECHNUNG</b>						
Total Aufwand	18'481'601.37		18'424'460		19'504'439.68	
Total Ertrag		18'585'034.67		18'649'950		19'973'540.61
<b>Ertragsüberschuss</b>	<b>103'433.30</b>		<b>225'490</b>		<b>469'100.93</b>	
<b>Aufwandsüberschuss</b>						
<b>INVESTITIONSRECHNUNG</b>						
Total Ausgaben	3'580'556.79		5'063'000		7'264'344.34	
Total Einnahmen		1'639'430.78		2'300'000		2'717'016.38
<b>Zunahme der Nettoinvestition</b>		<b>1'941'126.01</b>		<b>2'763'000</b>		<b>4'547'327.96</b>
<b>FINANZIERUNG</b>						
Total Nettoinvestitionen	1'941'126.01		2'763'000		4'547'327.96	
Investitionen ins Finanzverm.	547'845.00			0		617'049.61
Abschr. Verwaltungsvermögen		1'849'699.71		1'703'600		1'663'305.00
Ertragsüberschuss der laufenden Rechnung		103'433.30		225'490		469'100.93
Aufwandsüberschuss der laufenden Rechnung	0.00		0		0.00	
Einlage Spezialfinanzierung		320'970.04		115'050		402'309.81
Entnahme Spezialfinanzierung	5'617.60		2'300		26'005.86	
<b>Finanzierungsfehlbetrag</b>		<b>220'485.56</b>		<b>721'160</b>		<b>1'421'568.47</b>
<b>Finanzierungsüberschuss</b>						

## 2.1 LAUFENDE RECHNUNG / Zusammenzug nach Arten

	Rechnung 2012		Voranschlag 2012		Rechnung 2011	
	Soll	Haben	Soll	Haben	Soll	Haben
<b>3 AUFWAND</b>	<b>18'481'601.37</b>		<b>18'424'460</b>		<b>19'504'439.68</b>	
30 Personalaufwand	3'552'292.10		3'594'750		3'462'093.05	
31 Sachaufwand	3'918'694.80		3'887'010		3'604'520.79	
32 Passivzinsen	441'942.33		497'900		537'946.98	
33 Abschreibungen:						
Verwaltungsvermögen	1'849'699.71		1'703'600		1'663'305.00	
Finanzvermögen	12'650.70		5'000		1'378'651.06	
34 Anteile und Beiträge anderer Gemeinwesen	0.00		0		780.00	
35 Entschädigungen an Gemeinwesen	31'145.90		41'000		36'379.49	
36 Eigene Beiträge	6'938'756.65		7'304'500		7'184'851.70	
37 Durchlaufende Beiträge	0.00		0		0.00	
38 Einlage in Spezialfinanzierung	320'873.29		115'050		401'071.16	
39 Interne Verrechnungen	1'415'545.89		1'275'650		1'234'840.45	
<b>4 ERTRAG</b>		<b>18'585'034.67</b>		<b>18'649'950</b>		<b>19'973'540.61</b>
40 Steuern		12'568'708.54		13'184'000		13'158'664.31
41 Regalien und Konzessionen		21'938.30		19'000		9'891.00
42 Vermögenserträge		1'058'419.21		944'100		1'754'015.42
43 Entgelte		3'045'396.59		2'833'200		3'060'464.73
44 Anteile und Beiträge anderer Gemeinwesen		0.00		0		0.00
45 Rückerstattungen von Gemeinwesen		162'972.80		148'800		144'667.70
46 Beiträge für eigene Rechnung		306'435.74		242'900		584'991.14
47 Durchlaufende Beiträge		0.00		0		0.00
48 Entnahme aus Spezial- finanzierungen		5'617.60		2'300		26'005.86
49 Interne Verrechnungen		1'415'545.89		1'275'650		1'234'840.45
<b>ERTRAGSÜBERSCHUSS</b>		<b>103'433.30</b>		<b>225'490</b>		<b>469'100.93</b>
<b>AUFWANDSÜBERSCHUSS</b>						

## 2.2 LAUFENDE RECHNUNG / Zusammenzug nach Funktionen

	Rechnung 2012		Voranschlag 2012		Rechnung 2011	
	Aufwand	Ertrag	Aufwand	Ertrag	Aufwand	Ertrag
<b>0 Allgemeine Verwaltung</b>	1'105'974.92	433'977.66	1'174'500	446'700	1'117'442.63	463'697.59
Netto Aufwand		671'997.26		727'800		653'745.04
<b>1 Öffentliche Sicherheit</b>	611'893.06	139'489.35	584'840	127'500	529'723.01	133'134.10
Netto Aufwand		472'403.71		457'340		396'588.91
<b>2 Bildung</b>	1'565'901.73	210'456.70	1'649'260	246'100	1'576'429.88	217'083.15
Netto Aufwand		1'355'445.03		1'403'160		1'359'346.73
<b>3 Kultur und Freizeit</b>	833'866.52	302'567.45	861'050	285'200	839'443.89	292'726.25
Netto Aufwand		531'299.07		575'850		546'717.64
<b>4 Gesundheit</b>	193'085.95	34'700.00	249'650	1'000	249'606.10	0.00
Netto Aufwand		158'385.95		248'650		249'606.10
<b>5 Soziale Wohlfahrt</b>	527'808.68	86'677.14	481'600	32'400	519'495.21	21'335.60
Netto Aufwand		441'131.54		449'200		498'159.61
<b>6 Verkehr</b>	2'000'931.03	1'100'230.15	1'920'000	1'057'000	1'822'630.13	972'918.70
Netto Aufwand		900'700.88		863'000		849'711.43
<b>7 Umwelt und Raumordn.</b>	1'505'663.00	1'307'543.80	1'376'450	1'229'950	1'505'491.10	1'404'983.26
Netto Aufwand		198'119.20		146'500		100'507.84
<b>8 Volkswirtschaft</b>	2'719'177.44	888'315.57	2'754'460	646'900	2'623'366.92	795'618.33
Netto Aufwand		1'830'861.87		2'107'560		1'827'748.59
<b>9 Finanzen und Steuern</b>	7'417'299.04	14'081'076.85	7'372'650	14'577'200	8'720'810.81	15'672'043.63
Netto Ertrag	6'663'777.81		7'204'550		6'951'232.82	
<b>TOTAL ERTRAG</b>		<b>18'585'034.67</b>		<b>18'649'950</b>		<b>19'973'540.61</b>
<b>TOTAL AUFWAND</b>	<b>18'481'601.37</b>		<b>18'424'460</b>		<b>19'504'439.68</b>	
<b>ERTRAGSÜBERSCHUSS</b>		<b>103'433.30</b>		<b>225'490</b>		<b>469'100.93</b>
<b>AUFWANDSÜBERSCHUSS</b>						

## 3.1 INVESTITIONSRECHNUNG / Zusammenzug nach Arten

	Rechnung 2012		Voranschlag 2012		Rechnung 2011	
	Soll	Haben	Soll	Haben	Soll	Haben
<b>5 AUSGABEN</b>	<b>3'580'556.79</b>		<b>5'063'000</b>		<b>7'264'344.34</b>	
50 Sachgüter	3'111'336.29		4'923'000		6'212'733.04	
52 Darlehen und Beteiligungen	0.00		0		0.00	
56 Eigene Beiträge	448'573.45		140'000		1'042'803.75	
57 Durchlaufende Beiträge	0.00		0		0.00	
58 Übrige zu aktivierende Ausgaben	20'647.05		0		8'807.55	
70 Finanzvermögen	0.00		0		0.00	
<b>6 EINNAHMEN</b>		<b>1'639'430.78</b>		<b>2'300'000</b>		<b>2'717'016.38</b>
60 Abgang von Sachgüter		453'400.00		0		848'060.00
61 Nutzungsabgaben und Vorteilsentgelte		52'394.40		300'000		131'140.00
62 Rückzahlungen von Darlehen und Beteiligungen		0.00		0		0.00
63 Rückerstattungen für Sachgüter		0.00		0		0.00
64 Rückzahlung von eigenen Beiträgen		0.00		0		0.00
66 Beiträge für eigene Rechnung		1'133'636.38		2'000'000		1'737'816.38
67 Durchlaufende Beiträge		0.00		0		0.00
<b>NETTOINVESTITION</b>		<b>1'941'126.01</b>		<b>2'763'000</b>		<b>4'547'327.96</b>



## 3.2 INVESTITIONSRECHNUNG / Zusammenzug nach Funktionen

	Rechnung 2012		Voranschlag 2012		Rechnung 2011	
	Ausgaben	Einnahmen	Ausgaben	Einnahmen	Ausgaben	Einnahmen
<b>0 Allgemeine Verwaltung</b>	30'222.75	0.00	35'000	0	0.00	0.00
Netto Ausgaben		30'222.75		35'000		0.00
<b>1 Öffentliche Sicherheit</b>	843'216.19	381'734.00	280'000	280'000	1'847'735.95	1'038'928.40
Netto Ausgaben		461'482.19		0		808'807.55
<b>2 Bildung</b>	3'279.60	0.00	16'000	0	265'934.00	33'000.00
Netto Ausgaben		3'279.60		16'000		232'934.00
<b>3 Kultur und Freizeit</b>	242'531.74	72'024.63	1'350'000	450'000	1'402'135.89	433'478.63
Netto Ausgaben		170'507.11		900'000		968'657.26
<b>4 Gesundheit</b>	215'687.00	0.00	0	0	0.00	0.00
Netto Ausgaben		215'687.00		0		0.00
<b>5 Soziale Wohlfahrt</b>	0.00	0.00	0	0	0.00	0.00
Netto Ausgaben		0.00		0		0.00
<b>6 Verkehr</b>	1'001'249.33	230'756.80	1'307'000	470'000	1'218'490.03	139'976.15
Netto Ausgaben		770'492.53		837'000		1'078'513.88
<b>7 Umwelt und Raumordn.</b>	351'091.68	67'378.15	1'330'000	750'000	507'417.96	142'163.60
Netto Ausgaben		283'713.53		580'000		365'254.36
<b>8 Volkswirtschaft</b>	700'552.75	331'572.20	575'000	350'000	545'663.55	69'552.25
Netto Ausgaben		368'980.55		225'000		476'111.30
<b>9 Finanzen</b>	192'725.75	555'965.00	170'000	0	1'476'966.96	859'917.35
Netto Ausgaben				170'000		617'049.61
Netto Ertrag	363'239.25					
<b>TOTAL AUSGABEN</b>	<b>3'580'556.79</b>		<b>5'063'000</b>		<b>7'264'344.34</b>	
<b>TOTAL EINNAHMEN</b>		<b>1'639'430.78</b>		<b>2'300'000</b>		<b>2'717'016.38</b>
<b>AUSGABENÜBERSCHUSS</b>		<b>1'941'126.01</b>		<b>2'763'000</b>		<b>4'547'327.96</b>

## 4 BESTANDESRECHNUNG / Zusammenzug

	Bestand am	Veränderungen		Bestand am
	01.01.2012	Zuwachs	Abgang	31.12.2012
<b>1 AKTIVEN</b>	<b>45'458'744.17</b>	<b>5'464'067.66</b>	<b>5'697'492.44</b>	<b>45'225'319.39</b>
<b>Finanzvermögen</b>	<b>27'682'015.47</b>	<b>1'891'630.87</b>	<b>2'764'326.95</b>	<b>26'809'319.39</b>
10 Flüssige Mittel	222'731.25	126'062.41		348'793.66
11 Guthaben	5'587'059.79		265'029.69	5'322'030.10
12 Anlagen	19'912'114.15		539'186.98	19'372'927.17
13 Transitorische Aktiven	1'960'110.28	1'765'568.46	1'960'110.28	1'765'568.46
<b>Verwaltungsvermögen</b>	<b>17'776'728.70</b>	<b>3'572'436.79</b>	<b>2'933'165.49</b>	<b>18'416'000.00</b>
14 Sachgüter	17'144'728.70	3'336'102.74	2'848'831.44	17'632'000.00
16 Baubeiträge	602'000.00	215'687.00	60'687.00	757'000.00
17 Übrige aktivierte Ausgaben	30'000.00	20'647.05	23'647.05	27'000.00
<b>Spezialfinanzierungen</b>	<b>0.00</b>	<b>0.00</b>	<b>0.00</b>	<b>0.00</b>
18 Vorschüsse für Spezialfinanzierungen	0.00			0.00
<b>2 PASSIVEN</b>	<b>45'458'744.17</b>	<b>2'586'074.89</b>	<b>2'819'499.67</b>	<b>45'225'319.39</b>
<b>Fremdkapital</b>	<b>31'418'149.77</b>	<b>2'161'671.55</b>	<b>2'813'882.07</b>	<b>30'765'939.25</b>
20 Laufende Verpflichtungen	2'182'396.50		378'140.75	1'804'255.75
21 Kurzfristige Schulden	99'187.83		99'186.60	1.23
22 Mittel- und langfristige Schulden	26'800'010.72	499'989.28		27'300'000.00
23 Verpflichtungen für Sonderrechnungen	0.00			0.00
24 Rückstellungen	0.00			0.00
25 Transitorische Passiven	2'336'554.72	1'661'682.27	2'336'554.72	1'661'682.27
<b>Spezialfinanzierungen</b>	<b>2'409'154.35</b>	<b>320'970.04</b>	<b>5'617.60</b>	<b>2'724'506.79</b>
28 Verpflichtungen für Spezialfinanzierungen	2'409'154.35	320'970.04	5'617.60	2'724'506.79
<b>Eigenkapital</b>	<b>11'631'440.05</b>	<b>103'433.30</b>	<b>0.00</b>	<b>11'734'873.35</b>
29 Kapital	11'631'440.05	103'433.30		11'734'873.35

## 5 ENTWICKLUNG VERWALTUNGSVERMÖGEN UND LIEGENSCHAFTEN DES FINANZVERMOEGENS

Konto	Bezeichnung	Bilanz	Investitionen		Abschreib.	Bilanz
		01.01.2012	Ausgaben	Einnahmen	Wertber.	31.12.2012
1141.00	Wasserversorgung	145'000.00	42'019.90	22'991.20	15'028.70	149'000.00
1141.10	Kläranlage, Sammelkanal	216'000.00			22'000.00	194'000.00
1141.11	Erweiterung ARA	336'000.00	279'650.13	34'051.20	33'598.93	548'000.00
1141.21	Deponie Jazun	71'000.00			7'000.00	64'000.00
1141.25	Kehrichtsammelstelle	62'000.00			6'000.00	56'000.00
1141.31	Gemeindestrassen, -plätze	1'055'000.00	546'836.90	109'756.80	106'080.10	1'386'000.00
1141.32	Parkplätze Crusch inkl. Abbruch	0.00	272'005.75		2'005.75	270'000.00
1141.34	Brücke Votlas, Hochwasserschutz	75'000.00			8'000.00	67'000.00
1141.36	Fussgänger-/Wanderwege	308'000.00	8'373.75		31'373.75	285'000.00
1141.37	Asphaltierungen	977'000.00	130'354.68		98'354.68	1'009'000.00
1141.40	Güterwege	459'000.00			46'000.00	413'000.00
1141.41	Instandstellung Wald, Forstwege	160'000.00	578'904.05	331'572.20	16'331.85	391'000.00
1141.42	SAP Schutzwald/Biodiversität	-14'271.30	113'685.85		414.55	99'000.00
1141.50	Bachverbauung Plan Bel	134'000.00			13'000.00	121'000.00
1141.55	Lawinenverbauungen, -schutz	1'762'000.00	8'372.90	5'817.75	176'555.15	1'588'000.00
1141.60	Erschliessung Votlas 2. Etappe	134'000.00			13'000.00	121'000.00
1141.61	Erschliessung Chaschatschas	382'000.00			38'000.00	344'000.00
1141.62	Erschliessung Votlas 3. Etappe	77'000.00			8'000.00	69'000.00
1141.63	Erschliessung Pragron	474'000.00			47'000.00	427'000.00
1141.64	Erschliessung Mezpra 2. Etappe	106'000.00			11'000.00	95'000.00
1141.65	Erschliessung Clis da Ravaisch	232'000.00			23'000.00	209'000.00
1141.66	Erschliessung Pez.Champ Gronds	785'000.00			79'000.00	706'000.00
1141.68	Erschliessung Champlad	338'000.00			34'000.00	304'000.00
1141.69	Erschliessung Poz	357'000.00			36'000.00	321'000.00
1141.70	Erschliessung Pra da la Jenna	276'000.00			28'000.00	248'000.00
1141.71	Erschliessung Uterm Kreuz	137'000.00			14'000.00	123'000.00
1141.73	Erschliessung Rossboda	101'000.00	21'048.75	4'518.00	10'530.75	107'000.00
1141.81	Tourismus Projekte	949'000.00	242'531.74	72'024.63	95'507.11	1'024'000.00
1141.90	Anlage Musella, Langlaufloipe	331'000.00			33'000.00	298'000.00
1141.91	Sanierung Sportplatz	395'000.00	7'962.85		39'962.85	363'000.00
1143.01	Erweiterung Schulhaus	2'465'000.00			247'000.00	2'218'000.00
1143.05	Zivilschutzanlage Chasa Pra	0.00	366'000.00			366'000.00
1143.06	Umbau Gemeindehaus	105'000.00			11'000.00	94'000.00
1143.07	Seniorencenter Samnaun	959'000.00			96'000.00	863'000.00
1143.08	WC-Anlagen	473'000.00			47'000.00	426'000.00
1143.11	Sanierung Hirtenhüten	175'000.00			18'000.00	157'000.00
1143.13	Feuerwehrrhalle, Forstwerkhof	1'759'000.00	684'853.14	502'734.00	176'119.14	1'765'000.00
1146.00	Mobilien	210'000.00	33'502.35		42'502.35	201'000.00
1146.10	Maschinen und Fahrzeuge	179'000.00			36'000.00	143'000.00
1162.00	Investitionsbeitrag Spital Scuol	602'000.00	215'687.00		60'687.00	757'000.00
1171.11	Leitungskataster	30'000.00			3'000.00	27'000.00
1171.15	Amtliche Vermessung LWN/AV	0.00	20'647.05		20'647.05	0.00
	<i>Total Verwaltungsvermögen</i>	<i>17'776'728.70</i>	<i>3'572'436.79</i>	<i>1'083'465.78</i>	<i>1'849'699.71</i>	<i>18'416'000.00</i>
1023.00	Baulandparzellen	1'182'000.00				1'182'000.00
1023.10	Landwirtschaftsparzellen	1'000.00	8'120.00		8'120.00	1'000.00
1023.20	Liegensch. Finanzvermögen	12'384'300.00		555'965.00	-102'565.00	11'930'900.00
	<i>Total Finanzvermögen</i>	<i>13'567'300.00</i>	<i>8'120.00</i>	<i>555'965.00</i>	<i>-94'445.00</i>	<i>13'113'900.00</i>
<b>TOTAL</b>		<b>31'344'028.70</b>	<b>3'580'556.79</b>	<b>1'639'430.78</b>	<b>1'755'254.71</b>	<b>31'529'900.00</b>

## 6 Finanzierung

	Rechnung 2012 Fr.	Rechnung 2011 Fr.	Rechnung 2010 Fr.	Rechnung 2009 Fr.
Ertragsüberschuss der Laufenden Rechnung	103'433.30	469'100.93	353'011.85	626'966.45
Aufwandsüberschuss der Laufenden Rechnung	0.00	0.00	0.00	0.00
Einlage Spezialfinanzierung Entnahme Spezialfinanzierung	320'970.04 (5'617.60)	402'309.81 (26'005.86)	589'612.23 (8'199.79)	288'562.92 (49'259.70)
Abschreibungen Verwaltungsvermögen	1'849'699.71	1'663'305.00	1'792'072.27	2'021'833.23
<b>Selbstfinanzierung</b>	<b>2'268'485.45</b>	<b>2'508'709.88</b>	<b>2'726'496.56</b>	<b>2'888'102.90</b>
Nettoinvestitionen ins Verwaltungsvermögen	(2'488'971.01)	(3'930'278.35)	(846'058.43)	(882'517.67)
1) <b>Finanzierungsfehlbetrag</b>	<b>(220'485.56)</b>	<b>(1'421'568.47)</b>		
2) <b>Finanzierungsüberschuss</b>			<b>1'880'438.13</b>	<b>2'005'585.23</b>
1) Finanzierungsfehlbetrag = Zunahme Nettoschuld				
2) Finanzierungsüberschuss = Abnahme Nettoschuld				

## 7 Entwicklung der Finanzlage

	Rechnung 2012 TFr.	Rechnung 2011 TFr.	Rechnung 2010 TFr.	Rechnung 2009 TFr.
Realisierbare Umlaufmittel	7'436	7'769	7'710	7'536
Kurzfristige Schulden	(3'466)	(4'618)	(3'791)	(3'234)
<b>Nettoumlaufvermögen</b>	<b>3'970</b>	<b>3'151</b>	<b>3'919</b>	<b>4'302</b>
<b>Anlagen des Finanzvermögens:</b>				
Aktien und Anteilscheine	5'119	5'163	5'163	5'124
Kontokorrent Talsennerei	850	873	772	658
Kontokorrent Pflegegruppe	125	91	65	37
Darlehen Samnaun Tourismus	96	136	176	220
Baulandparzellen	1'182	1'182	1'164	1'164
Landwirtschaftsparzellen	1	1	1	1
Chasa Riva	3'850	3'850	3'840	3'049
Chasa Pra	587	953	953	953
Chasa Compatsch	0	87	87	87
Arztpraxis Survia	2'679	2'679	2'679	2'679
Stallgebäude Laret	90	90	90	90
Wohn- und Geschäftshaus Plan da la Resia (Talsen.)	2'725	2'725	2'725	2'725
Seniorenwohnungen	2'000	2'000	2'000	2'000
Vorräte	69	82	61	61
<b>Total</b>	<b>19'373</b>	<b>19'912</b>	<b>19'776</b>	<b>18'848</b>
<b>Verpflichtungen:</b>				
Mittel- und langfr. Schulden	(26'000)	(26'000)	(26'000)	(26'325)
Darlehen Schweiz. Eidgen.	0	0	(10)	(20)
Darlehen EW Samnaun	(1'300)	(800)	0	(1'000)
<b>Total</b>	<b>(27'300)</b>	<b>(26'800)</b>	<b>(26'010)</b>	<b>(27'345)</b>
1) <b>Nettoschuld (Zunahme gegenüber Vorjahr TFr. 220)</b> > Nettoschuld je Einwohner (748) Fr. 5'290.--	<b>(3'957)</b>	<b>(3'737)</b>	<b>(2'315)</b>	<b>(4'195)</b>
<b>Aktiviertes Verwaltungsvermögen:</b>				
Erweiterung Schulhaus	2'218	2'465	2'514	2'768
Seniorencenter	863	959	1'066	1'181
Feuerwehrrhalle, Forstwerkhof	1'765	1'759	65	0
Übriges VV zur Erfüllung öff. Aufgaben	12'559	11'764	11'229	11'721
<b>Spezialfinanzierungen:</b>				
Wasserversorgung	149	145	173	135
Kläranlage, Sammelkanal, Erweiterung ARA	742	552	315	486
Deponien, Kehrachtsammelstellen	120	133	148	165
<b>Total</b>	<b>18'416</b>	<b>17'777</b>	<b>15'510</b>	<b>16'456</b>
<b>Verpflichtungen und Vorschüsse Spezialfinanzierungen</b>	<b>(2'724)</b>	<b>(2'409)</b>	<b>(2'033)</b>	<b>(1'451)</b>
<b>Ausgewiesenes Eigenkapital</b>	<b>11'735</b>	<b>11'631</b>	<b>11'162</b>	<b>10'810</b>
1) Nettoschuld = durch Fremdkapital finanziertes Verwaltungsvermögen Zunahme der Nettoschuld von TFr. 220 = Finanzierungsfehlbetrag				

## 8 Mittelflussrechnung

	Rechnung 2012 Fr.	Rechnung 2011 Fr.
Ertragsüberschuss, (Aufwandsüberschuss)	103'433	469'101
Abschreibungen Verwaltungsvermögen	1'849'700	1'663'305
Einlagen in Spezialfinanzierungen	320'970	402'310
Entnahmen aus Spezialfinanzierungen	(5'618)	(26'006)
<i>Selbstfinanzierung</i>	<i>2'268'485</i>	<i>2'508'710</i>
Guthaben	265'030	20'607
Anlagen (Wertschriften, Darlehen, Liegenschaften)	539'187	(135'286)
Transitorische Aktiven	194'542	(72'828)
Laufende Verpflichtungen	(378'141)	(658)
Kurzfristige Schulden	(99'187)	(25'308)
Verpflichtungen für Sonderrechnungen	0	0
Transitorische Passiven	(674'872)	852'684
<b><i>Cashflow aus betrieblicher Tätigkeit</i></b>	<b><i>2'115'044</i></b>	<b><i>3'147'922</i></b>
Investitionsausgaben (nur Verwaltungsvermögen)	(4'128'402)	(6'647'295)
Investitionseinnahmen (nur Verwaltungsvermögen)	1'639'431	2'717'016
<b><i>Mittelabfluss aus Investitionstätigkeit</i></b>	<b><i>(2'488'971)</i></b>	<b><i>(3'930'278)</i></b>
Langfristige Finanzverbindlichkeiten	499'989	790'000
<b><i>Mittelveränderung aus Finanzierungstätigkeit</i></b>	<b><i>499'989</i></b>	<b><i>790'000</i></b>
<b><i>Veränderung des Fonds "Geld"</i></b>	<b><i>126'062</i></b>	<b><i>7'644</i></b>
<b><i>Nachweis Veränderung der flüssigen Mittel</i></b>		
Anfangsbestand der flüssigen Mittel	222'731	215'088
Endbestand der flüssigen Mittel	348'794	222'731
<b>Veränderung der flüssigen Mittel</b>	<b>126'062</b>	<b>7'644</b>

## 9 Anhang zur Jahresrechnung

		31.12.2012	31.12.2011	31.12.2010	31.12.2009
		Fr.	Fr.	Fr.	Fr.
<b><u>Gebäudeversicherungswerte</u></b>					
Liegenschaften des Finanz- und des Verwaltungsvermögens		64'311'200	61'227'900	59'194'200	56'736'100
<b><u>Mittel- und langfristige Schulden</u></b>					
Credit Suisse, 567050-1G-02	0.56%	1'000'000	( 11.12.2012 - 11.02.2013 )		
GKB, CG 134.304.104	1.88%	4'000'000	( 12.03.2009 - 12.03.2014 )		
GKB, CG 134.304.108	1.73%	3'000'000	( 25.01.2011 - 25.01.2016 )		
GKB, 00 134.304.103	1.00%	3'000'000	( 13.08.2010 - 13.08.2013 )		
GKB, CG 134.304.102	1.83%	2'000'000	( 22.03.2010 - 22.03.2015 )		
GKB, CG 134.604.100	0.95%	3'500'000	( 02.05.2012 - 02.05.2017 )		
Post Finance, PF.000684	1.69%	3'500'000	( 30.04.2010 - 30.04.2015 )		
UBS, 935595.90 B	1.36%	3'000'000	( 19.05.2010 - 19.05.2014 )		
UBS, 935595.90 F	1.07%	3'000'000	( 17.05.2010 - 17.05.2013 )		
<i>TOTAL bzw. Durchschnittskurs</i>	<i>1.40%</i>	<i>26'000'000</i>			

## 5. Übersicht, Kennzahlen

Für die Beurteilung der Finanzlage einer Gemeinde werden üblicherweise Kennzahlen herangezogen. Für die Gemeinde Samnaun ergibt sich im Dreijahresüberblick folgendes Bild:

		2012	2011	2010	Durchschnitt aller Bänder Gemeinden 2011
Selbstfinanzierungsgrad	%	91.1	63.8	322.3	99.4
Selbstfinanzierungsanteil	%	13.2	13.4	14.8	15.9
Kapitaldienstanteil	%	7.2	2.1	7.6	6.2
Zinsbelastungsanteil	%	-3.6	-6.5	-1.6	-3.4
Nettoschuld	Fr.	3'956'620	3'736'134	2'314'566	
Nettoschuld pro Kopf	Fr.	5'290	5'042	3'045	-624
Bruttoverschuldungsanteil	%	159.1	143.7	141.6	86.4
Investitionsanteil	%	19.4	31.0	13.7	23.5

Im Vergleich mit den Vorjahren lässt sich eine leichte Verschlechterung der Finanzlage erkennen, stieg doch die Nettoschuld aufgrund des Finanzierungsfehlbetrages um rund 0.2 Mio. Franken und beträgt nun Fr. 5'290 pro Kopf. Dies ist zur Hauptsache auf die starke Investitionstätigkeit im Verwaltungs- und Finanzvermögen und dem im Vergleich zum Vorjahr geringeren Ertragsüberschuss zurückzuführen.

Die im Jahr 2012 getätigten Investitionen konnten nur zu einem Teil mit den Einnahmen des laufenden Jahres gedeckt werden (Selbstfinanzierungsgrad von unter 100 Prozent). Der „Zinsbelastungsanteil“ ist in der Gemeinde Samnaun wiederum ein „Nettovermögensertrag“, da die Vermögenserträge die Schuldzinsen übersteigen.

Weitere interessante Erkenntnisse zur Finanzlage der Gemeinde Samnaun sind den Tabellen 6 „Finanzierung“ sowie Tabelle 7 „Entwicklung der Finanzlage“ zu entnehmen.



Im Weiteren haben wir unseren diesjährigen Revisionsbericht mit einer Mittelflussrechnung ergänzt, welche Ihnen zusätzliche Informationen zum Berichtsjahr geben soll.

Um diese für die Gemeinde Samnaun berechneten Werte in ein Verhältnis setzen zu können, haben wir zum Vergleich die Durchschnittswerte des Jahres 2011 der Bündner Gemeinden aufgeführt. Im kantonalen Durchschnitt wird bei der Nettoschuld ein Minusbetrag (- 624) ausgewiesen; das bedeutet, dass die Gemeinden im Kanton Graubünden im Mittel über ein Nettovermögen verfügen.

## **6. Schlussbemerkungen**

Der Gemeindebuchhalter erteilte uns kompetent alle eingeholten Auskünfte und stellte zusätzliche Unterlagen bereit. Für die angenehme Zusammenarbeit und das uns entgegengebrachte Vertrauen danken wir ihm, dem Gemeindevorstand und der Geschäftsprüfungskommission bestens.

G r e d i g + P a r t n e r A G

C. Mayer  
dipl. Treuhandexperte

Chur, 15. April 2013 MA

## Geschäftsprüfungskommission (GPK) der Gemeinde Samnaun

Gemeinderat  
der Gemeinde Samnaun  
7562 Samnaun-Compatsch


Samnaun, 3. Juni 2013

### **Bericht der Geschäftsprüfungskommission zur Jahresrechnung 2012 der Gemeinde Samnaun**

Die Geschäftsprüfungskommission der Gemeinde Samnaun hat die Jahresrechnung 2012 der Gemeinde Samnaun geprüft. Wir halten im Anhang kurz einzelne Punkte unserer Prüfungen fest.

Gestützt auf Art. 37 der Gemeindeverfassung stellt die GPK dem Gemeinderat Antrag, die Jahresrechnung 2012 mit einem ausgewiesenen Ertragsüberschuss von **CHF 103'433.30** - vorbehaltlich des fakultativen Referendums - zu genehmigen.

Vetsch Anni, GPK Präsidium



---

Carnot Annemarie



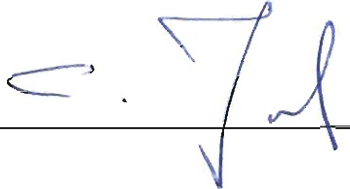
---

Jenal Adrian




---

Jenal Christian



---

Jenal Philipp



---

**Laufende Rechnung für das Jahr 2012**

		<b>2012</b>		<b>2011</b>
Aufwand	CHF	18'481'601.37	CHF	19'504'439.68
Ertrag	CHF	18'585'034.67	CHF	19'973'540.61
<b>Ertragsüberschuss</b>	<b>CHF</b>	<b>103'433.30</b>	<b>CHF</b>	<b>469'100.93</b>

**Investitionsrechnung für das Jahr 2012**

Ausgaben	CHF	3'580'556.79	CHF	7'264'344.34
Einnahmen	CHF	1'639'430.78	CHF	2'717'016.38
<b>Zunahme der Nettoinvestition</b>	<b>CHF</b>	<b>1'941'126.01</b>	<b>CHF</b>	<b>4'547'327.96</b>

**Bilanz per 31.12.2012**

Aktiven	CHF	45'225'319.39	CHF	45'458'744.17
Fremdkapital	CHF	30'765'939.25	CHF	31'418'149.77
Spezialfinanzierungen	CHF	2'724'506.79	CHF	2'409'154.35
<b>Eigenkapital</b>	<b>CHF</b>	<b>11'734'873.35</b>	<b>CHF</b>	<b>11'631'440.05</b>

## **1. Prüfungen / Durchführung**

Die Prüfungen, Sitzungen und Besprechungen führte die GPK in der Zeit vom 30. Mai 2012 bis 21. Mai 2013 durch. Für die Prüfungen der verschiedenen Projekte wurden wiederum Arbeitsgruppen gebildet. Bei unseren Kontrollen haben wir jederzeit kompetent Auskunft erhalten. Die Abschlussbesprechung mit dem Revisor Herr Curdin Mayer vom Revisionsbüro Gredig + Partner AG und dem Gemeindevorstand fand am 21. Mai 2013 statt.

## **2. Feststellungen und Empfehlungen**

### **2.1 Budget 2013**

Die GPK hat das Budget 2013 (Verwaltungsrechnung und Investitionsrechnung) an einer separaten Sitzung eingehend beraten. Zusammen mit dem Vorstand und dem Gemeinderat wurde das Budget an den Gemeinderatssitzungen vom 20. und 22. November 2012 zuhanden der Gemeindeversammlung verabschiedet.

An der vorberatenden Budget-Sitzung der GPK wurde die Frage gestellt, wie bei der Liegenschaft „Pra“ die Wohnungen und die Zivilschutzanlage bilanziert sind. Es zeigte sich, dass Wohnungen und Zivilschutzanlage zusammen im Finanzvermögen ausgewiesen waren. In der Rechnung 2012 wurde die Zivilschutzanlage ins Verwaltungsvermögen umgebucht.

### **2.2 Samnaun Tourismus**

Der Verein Samnaun Tourismus hat an der Generalversammlung am 4.12.11 die GPK der Gemeinde Samnaun als Rechnungsrevisor gewählt.

Am 10. Juli 2012 wurde die Jahresrechnung 2011 geprüft. Die Feststellungen sind mit den verantwortlichen Personen besprochen und im Revisionsbericht an die Vereinsversammlung festgehalten worden. Im Laufe des Jahres führte die GPK noch weitere Prüfungen durch.

Die Revision der Jahresrechnung 2012 erfolgte am 3. April 2013. Bei dieser Rechnung wurden noch letzte Abgrenzungen zwischen Samnaun Tourismus und TESSVM AG bereinigt.

### **2.3 Sondergewerbesteuer**

Die Veranlagung der SGS erfolgt anhand der Selbstdeklorationen, welche die Betriebe an die Gemeinde abliefern. Diese werden durch den Revisor der BDO-Visura revidiert. Nach Prüfung mehrerer Abrechnungen wurden keine Unregelmässigkeiten gefunden.

## **2.4 Tourismusprojekte**

Es wurde die Kosteneinhaltung von Erlebnisspielplatz, Märchenweg und Winterland Musella geprüft. Die budgetierten Kosten wurden eingehalten bzw. beim Erlebnisspielplatz unterschritten.

## **2.5 Neubau Forst- / Werkhof und Feuerwehrrhalle**

Die budgetierten Gesamtkosten von CHF 1'980'000 wurden mit den effektiven Kosten von CHF 2'314'135 um CHF 334'135 überschritten. Die Mehrkosten wurden ausführlich begründet. Das Projekt ist mit Kantonsbeiträgen subventioniert worden. Für die Feuerwehrrhalle zahlte der Kanton CHF 150'000 Subventionen statt der anfangs zugesicherten CHF 80'000.

## **2.6 Forst- / Werkdienst**

Der Leiter von Forst- / Werkdienst präsentiert die neuen Räumlichkeiten und erklärt deren grossen Nutzen für seine Abteilung. Im Weiteren erläutert er die Arbeiten seiner Abteilung. Unter anderem realisiert der Forst- / Werkdienst in Zusammenarbeit mit kantonalen Stellen SIE-Projekte (Sammelprojekt/ Instandstellung/ Erschliessung) und SAP-Projekte (Schutzwald/ Biodiversität). Diese Investitionen werden grosszügig vom Kanton subventioniert.

Zusätzliche Arbeiten bringt seiner Abteilung auch das Bike- und Wanderwegenetz.

## **2.7 Sennerei Samnaun**

Im Berichtsjahr wurde erstmals das Ergebnis der Sennerei nicht mehr in der Gemeinderechnung erfasst.

Der Jahresabschluss wurde mit den zuständigen Personen sowie dem Revisor besprochen. Der Abschluss 2011/12 zeigt einen Gewinn von CHF 29'982.65, der nun als Eigenkapital bei der Sennerei belassen wird.

Im laufenden Geschäftsjahr wurden Kassa, Tagesabrechnungen (stichprobenweise) und Arbeitszeiterfassung kontrolliert.

## **3. Schlussbemerkungen**

Mit CHF 103'433.30 liegt 2012 der Ertragsüberschuss um rund CHF 120'000 unter dem budgetierten Voranschlag. In Anbetracht der wirtschaftlich schwierigen Verhältnisse darf es als gutes Ergebnis gewertet werden.

Wir danken dem Vorstand der Gemeinde und dem Gemeinderat für den grossen Einsatz im Dienste der Öffentlichkeit.

Ebenfalls bedanken wir uns beim verantwortlichen Finanzchef sowie bei allen Mitarbeitenden der verschiedenen Abteilungen der Gemeinde Samnaun und der Regiebetriebe für die angenehme Zusammenarbeit. Auch den verschiedenen Kommissionen gebührt unsere Anerkennung für ihren Einsatz.



Konto	Bestandesrechnung Bilanzgliederung	Bestand per 01.01.2012	Veränderungen		Bestand per 31.12.2012
			Zuwachs	Abgang	
<b>1</b>	<b>A K T I V E N</b>	<b>45'458'744.17</b>	<b>45'581'345.45</b>	<b>45'814'770.23</b>	<b>45'225'319.39</b>
<b>10</b>	<b>FINANZVERMÖGEN</b>	<b>27'682'015.47</b>	<b>42'008'908.66</b>	<b>42'881'604.74</b>	<b>26'809'319.39</b>
<b>100</b>	<b>Flüssige Mittel</b>	<b>222'731.25</b>	<b>23'786'286.05</b>	<b>23'660'223.64</b>	<b>348'793.66</b>
<b>1000</b>	<b>Kasse</b>	<b>43'264.30</b>	<b>429'397.80</b>	<b>444'036.45</b>	<b>28'625.65</b>
1000.00	Kasse	33'476.35	256'266.20	265'487.60	24'254.95
1000.05	Kasse Hallenbad	9'787.95	173'131.60	178'548.85	4'370.70
<b>1001</b>	<b>Postcheck</b>	<b>35'825.16</b>	<b>232'945.43</b>	<b>187'114.40</b>	<b>81'656.19</b>
1001.00	Postcheck 70-5942-0	33'422.36	232'932.93	187'114.40	79'240.89
1001.05	Postkonto E-Deposito 92-261286-4	2'402.80	12.50		2'415.30
<b>1002</b>	<b>Banken</b>	<b>143'641.79</b>	<b>23'123'942.82</b>	<b>23'029'072.79</b>	<b>238'511.82</b>
1002.00	CS 567050-11-3	0.00	16'215'670.74	16'139'456.32	76'214.42
1002.01	CS 567050-11 Riva	625.69	151'126.85	150'118.20	1'634.34
1002.02	CS 567050-11-23 Jazun	557.58	89'482.45	89'108.56	931.47
1002.03	CS 567050-11-1 STWG Pra	56'720.34	40'002.36	94'494.67	2'228.03
1002.04	GKB CG 134.304.100	0.00	2'040.65	12.00	2'028.65
1002.05	CS 567050-11-24 Seniorencenter	1'545.57	5'984.36	6'090.69	1'439.24
1002.10	GKB CA 134.304.101 Armenfonds	38'703.40	96.75		38'800.15
1002.11	GKB 00 134.304.104	5'276.70	5.20	25.80	5'256.10
1002.21	BTV 140-123404 Euro	13'053.45	100'688.13	77'627.68	36'113.90
1002.22	BTV SA30487AA Staad	292.80	3'652'582.03	3'652'582.03	292.80
1002.30	UBS 935595.01Z	207.30	74'115.35	74'199.15	123.50
1002.40	Raiffeisen 31498150	26'658.96	2'792'147.95	2'745'357.69	73'449.22
<b>101</b>	<b>Guthaben</b>	<b>5'587'059.79</b>	<b>16'071'824.15</b>	<b>16'336'853.84</b>	<b>5'322'030.10</b>
<b>1011</b>	<b>Kontokorrente</b>	<b>66'892.65</b>	<b>1'317'572.56</b>	<b>1'367'621.35</b>	<b>16'843.86</b>
1011.00	Standesbuchhaltung 20061.9639	0.00	2'651.01		2'651.01
1011.10	Abrechnungskonto abx-tax Kanton	66'892.65	1'314'921.55	1'367'621.35	14'192.85
<b>1012</b>	<b>Ausstehende Steuern</b>	<b>2'867'352.45</b>	<b>6'376'838.40</b>	<b>6'537'936.70</b>	<b>2'706'254.15</b>
1012.00	Gemeindesteuern EDV bis 2009	64'798.80	437'043.50	417'085.30	84'757.00
1012.10	Gemeindesteuern abtax ab 2010	72'127.65	3'428'228.90	3'390'425.40	109'931.15
1012.20	Sollstellung für das laufende Jahr	2'730'426.00	2'511'566.00	2'730'426.00	2'511'566.00
<b>1015</b>	<b>Andere Debitoren</b>	<b>2'641'550.99</b>	<b>8'338'344.19</b>	<b>8'394'796.74</b>	<b>2'585'098.44</b>
1015.01	Debitoren-Sammelkonto	2'599'754.75	8'261'523.90	8'320'637.50	2'540'641.15
1015.02	Ausgleichskasse Kinderzulagen	0.00	73'348.10	73'348.10	0.00
1015.05	Verrechnungssteuer-Guthaben	811.14	3'472.19	811.14	3'472.19
1015.10	Darlehen PEB	40'985.10			40'985.10
<b>1017</b>	<b>Mietzinskautionen</b>	<b>11'263.70</b>	<b>6'099.25</b>	<b>3'529.30</b>	<b>13'833.65</b>
1017.00	GKB Mieterdepot H.P. Engelhart	955.45	1.65	957.10	0.00
1017.02	GKB Mieterdepot D. Zimmerl	1'705.70	1.40	1'707.10	0.00
1017.03	GKB Mieterdepot R. Hartmann	3'208.45	8.00	1.70	3'214.75
1017.04	GKB Mieterdepot S. Guscherowski	1'392.70	3.50	2.55	1'393.65
1017.05	GKB Mieterdepot M. Carnot	1'804.25	4.50	0.85	1'807.90
1017.07	GKB Mieterdepot S. Carnot	948.55	2.35	0.85	950.05
1017.08	GKB Mieterdepot A. Köhle	1'248.60	3.10	1.00	1'250.70
1017.09	GKB Mieterdepot S. Almeida	0.00	2'552.95	854.70	1'698.25
1017.10	GKB Mieterdepot M. Jäger	0.00	1'350.80	1.70	1'349.10
1017.11	GKB Mieterdepot B. Aeschbacher	0.00	1'350.50	1.75	1'348.75
1017.12	GKB Mieterdepot P. Marques	0.00	820.50		820.50
<b>1019</b>	<b>Mehrwertsteuer</b>		<b>32'969.75</b>	<b>32'969.75</b>	
1019.00	Vorsteuer ARA	0.00	7'881.10	7'881.10	0.00
1019.05	Vorsteuer Abfallbeseitigung	0.00	24'735.10	24'735.10	0.00
1019.10	Vorsteuer Erlebnisbad	0.00	353.55	353.55	0.00



Konto	Bestandesrechnung Bilanzgliederung	Bestand per 01.01.2012	Veränderungen		Bestand per 31.12.2012
			Zuwachs	Abgang	
<b>102</b>	<b>Anlagen</b>	<b>19'912'114.15</b>	<b>385'230.00</b>	<b>924'416.98</b>	<b>19'372'927.17</b>
<b>1021</b>	<b>Aktien und Anteilscheine</b>	<b>5'163'204.00</b>		<b>44'500.00</b>	<b>5'118'704.00</b>
1021.00	Aktien Bergbahnen Samnaun AG	4'945'150.00			4'945'150.00
1021.01	Aktien Silvretta Seilbahn AG	80'500.00			80'500.00
1021.02	Aktien Grischelektra AG	200.00			200.00
1021.03	Aktien BT Verlags AG	1.00			1.00
1021.04	Aktien Betonwerk Clis AG	89'000.00		44'500.00	44'500.00
1021.05	Aktien TESSVM AG	1.00			1.00
1021.06	Aktien Gurlaina SA	1.00			1.00
1021.07	Aktien Hochalpines Institut Ftan	35'250.00			35'250.00
1021.08	Aktien Bieraria Tschlin SA	1.00			1.00
1021.10	AS Gen. Obereng. Lehrlingshaus	13'100.00			13'100.00
<b>1022</b>	<b>Kontokorrente</b>	<b>1'100'080.15</b>	<b>262'000.00</b>	<b>290'871.98</b>	<b>1'071'208.17</b>
1022.00	Kontokorrent Talsenerei	872'607.81		22'607.81	850'000.00
1022.20	Kontokorrent Pflegegruppe	91'472.34	262'000.00	228'264.17	125'208.17
1022.60	Darlehen Samnaun Tourismus	136'000.00		40'000.00	96'000.00
<b>1023</b>	<b>Liegenschaften</b>	<b>13'567'300.00</b>	<b>118'805.00</b>	<b>572'205.00</b>	<b>13'113'900.00</b>
1023.00	Baulandparzellen	1'182'000.00			1'182'000.00
1023.10	Landwirtschaftsparzellen	1'000.00	16'240.00	16'240.00	1'000.00
1023.20	Liegenschaften	12'384'300.00	102'565.00	555'965.00	11'930'900.00
<b>1025</b>	<b>Vorräte</b>	<b>81'530.00</b>	<b>4'425.00</b>	<b>16'840.00</b>	<b>69'115.00</b>
1025.00	Vorräte Handelsholz	24'430.00		5'740.00	18'690.00
1025.01	Vorräte Heizmaterial	57'100.00	4'425.00	11'100.00	50'425.00
<b>103</b>	<b>Transitorische Aktiven</b>	<b>1'960'110.28</b>	<b>1'765'568.46</b>	<b>1'960'110.28</b>	<b>1'765'568.46</b>
<b>1030</b>	<b>Transitorische Aktiven</b>	<b>1'960'110.28</b>	<b>1'765'568.46</b>	<b>1'960'110.28</b>	<b>1'765'568.46</b>
1030.00	Transitorische Aktiven	1'960'110.28	1'765'568.46	1'960'110.28	1'765'568.46



Konto	Bestandesrechnung Bilanzgliederung	Bestand per 01.01.2012	Veränderungen		Bestand per 31.12.2012
			Zuwachs	Abgang	
<b>11</b>	<b>VERWALTUNGSVERMÖGEN</b>	<b>17'776'728.70</b>	<b>3'572'436.79</b>	<b>2'933'165.49</b>	<b>18'416'000.00</b>
<b>114</b>	<b>Sachgüter</b>	<b>17'144'728.70</b>	<b>3'336'102.74</b>	<b>2'848'831.44</b>	<b>17'632'000.00</b>
<b>1141</b>	<b>Tiefbauten</b>	<b>10'819'728.70</b>	<b>2'251'747.25</b>	<b>1'672'475.95</b>	<b>11'399'000.00</b>
1141.00	Wasserversorgung	145'000.00	42'019.90	38'019.90	149'000.00
1141.10	Kläranlage / Sammelkanal	216'000.00		22'000.00	194'000.00
1141.11	Erweiterung ARA	336'000.00	279'650.13	67'650.13	548'000.00
1141.21	Deponie Jazun	71'000.00		7'000.00	64'000.00
1141.25	Kehrichtsammelstelle	62'000.00		6'000.00	56'000.00
1141.31	Gemeindestrassen und -plätze	1'055'000.00	546'836.90	215'836.90	1'386'000.00
1141.32	Parkplätze Crusch inkl. Abbruch	0.00	272'005.75	2'005.75	270'000.00
1141.34	Brücke Votlas/Hochwasserschutz	75'000.00		8'000.00	67'000.00
1141.36	Fussgänger-/Wanderwege	308'000.00	8'373.75	31'373.75	285'000.00
1141.37	Asphaltierungen	977'000.00	130'354.68	98'354.68	1'009'000.00
1141.40	Güterwege	459'000.00		46'000.00	413'000.00
1141.41	Instandstellung Wald/Forstwege	160'000.00	578'904.05	347'904.05	391'000.00
1141.42	SAP Schutzwald/Biodiversität	-14'271.30	113'685.85	414.55	99'000.00
1141.50	Bachverbauung Plan Bel	134'000.00		13'000.00	121'000.00
1141.55	Lawinenverbauungen/-schutz	1'762'000.00	8'372.90	182'372.90	1'588'000.00
1141.60	Erschliessung Votlas 2. Etappe	134'000.00		13'000.00	121'000.00
1141.61	Erschliessung Chaschatschas	382'000.00		38'000.00	344'000.00
1141.62	Erschliessung Votlas 3. Etappe	77'000.00		8'000.00	69'000.00
1141.63	Erschliessung Pragrond	474'000.00		47'000.00	427'000.00
1141.64	Erschliessung Mezpra 2. Etappe	106'000.00		11'000.00	95'000.00
1141.65	Erschliessung Clis da Ravaisch	232'000.00		23'000.00	209'000.00
1141.66	Erschliessung Pez.Champ Gronds	785'000.00		79'000.00	706'000.00
1141.68	Erschliessung Champlad	338'000.00		34'000.00	304'000.00
1141.69	Erschliessung Poz	357'000.00		36'000.00	321'000.00
1141.70	Erschliessung Pra da la Jenna	276'000.00		28'000.00	248'000.00
1141.71	Erschliessung Unterm Kreuz	137'000.00		14'000.00	123'000.00
1141.73	Erschliessung Rossboda	101'000.00	21'048.75	15'048.75	107'000.00
1141.81	Tourismus Projekte	949'000.00	242'531.74	167'531.74	1'024'000.00
1141.90	Anl.Musella,L-L-Loipe,Wanderweg	331'000.00		33'000.00	298'000.00
1141.91	Sportanlagen/Vita Parcours	395'000.00	7'962.85	39'962.85	363'000.00





Konto	Bestandesrechnung Bilanzgliederung	Bestand per 01.01.2012	Veränderungen		Bestand per 31.12.2012
			Zuwachs	Abgang	
<b>1143</b>	<b>Hochbauten</b>	<b>5'936'000.00</b>	<b>1'050'853.14</b>	<b>1'097'853.14</b>	<b>5'889'000.00</b>
1143.01	Erweiterung Schulhaus	2'465'000.00		247'000.00	2'218'000.00
1143.05	Zivilschutzanlage Chasa Pra	0.00	366'000.00		366'000.00
1143.06	Umbau Gemeindehaus	105'000.00		11'000.00	94'000.00
1143.07	Seniorencenter Samnaun	959'000.00		96'000.00	863'000.00
1143.08	WC-Anlagen	473'000.00		47'000.00	426'000.00
1143.11	Sanierung Hirtenhütten	175'000.00		18'000.00	157'000.00
1143.13	Feuerwehrhalle/Forstwerkhof	1'759'000.00	684'853.14	678'853.14	1'765'000.00
<b>1146</b>	<b>Mobilien, Maschinen</b>	<b>389'000.00</b>	<b>33'502.35</b>	<b>78'502.35</b>	<b>344'000.00</b>
1146.00	Mobilien	210'000.00	33'502.35	42'502.35	201'000.00
1146.10	Maschinen und Fahrzeuge	179'000.00		36'000.00	143'000.00
<b>116</b>	<b>Investitionsbeiträge</b>	<b>602'000.00</b>	<b>215'687.00</b>	<b>60'687.00</b>	<b>757'000.00</b>
<b>1162</b>	<b>Investitionsbeitrag Spital Scuol</b>	<b>602'000.00</b>	<b>215'687.00</b>	<b>60'687.00</b>	<b>757'000.00</b>
1162.00	Investitionsbeitrag Spital Scuol	602'000.00	215'687.00	60'687.00	757'000.00
<b>117</b>	<b>Übrige aktivierte Ausgaben</b>	<b>30'000.00</b>	<b>20'647.05</b>	<b>23'647.05</b>	<b>27'000.00</b>
<b>1171</b>	<b>Planungen</b>	<b>30'000.00</b>	<b>20'647.05</b>	<b>23'647.05</b>	<b>27'000.00</b>
1171.11	Leitungskataster	30'000.00		3'000.00	27'000.00
1171.15	Amtliche Vermessung LWN/AV	0.00	20'647.05	20'647.05	0.00



Konto	Bestandesrechnung Bilanzgliederung	Bestand per 01.01.2012	Veränderungen		Bestand per 31.12.2012
			Zuwachs	Abgang	
<b>2</b>	<b>P A S S I V E N</b>	<b>45'458'744.17</b>	<b>58'173'564.13</b>	<b>58'406'988.91</b>	<b>45'225'319.39</b>
<b>20</b>	<b>FREMDKAPITAL</b>	<b>31'418'149.77</b>	<b>54'995'751.49</b>	<b>55'647'962.01</b>	<b>30'765'939.25</b>
<b>200</b>	<b>Laufende Verpflichtungen</b>	<b>2'182'396.50</b>	<b>36'622'240.63</b>	<b>37'000'381.38</b>	<b>1'804'255.75</b>
<b>2000</b>	<b>Kreditoren</b>	<b>1'242'542.68</b>	<b>9'913'688.14</b>	<b>10'202'024.22</b>	<b>954'206.60</b>
2000.00	Kreditoren-Sammelkonto	1'169'631.05	8'283'314.60	8'482'295.41	970'650.24
2000.05	Kontokorrent Eidg. Steuerverw.	49'009.60	99'722.00	99'152.75	49'578.85
2000.10	Kontokorrent AHV-Beiträge	0.00	490'076.00	490'076.00	0.00
2000.11	Kontokorrent ALV-Beiträge	0.00	64'704.80	64'704.80	0.00
2000.12	Kontokorrent PK-Beiträge	0.00	336'918.25	336'918.25	0.00
2000.13	Kontokorrent NBU-Beiträge	0.00	22'744.00	22'744.00	0.00
2000.14	Kontokorrent SUVA-Beiträge	0.00	43'892.65	43'892.65	0.00
2000.15	Kontokorrent KV-Beiträge	0.00	60'441.35	60'441.35	0.00
2000.16	Kontokorrent NBU Mobilier	0.00	9'418.85	9'418.85	0.00
2000.20	Kontokorrent PEB	-8'819.87	234'809.98	240'000.00	-14'009.89
2000.25	Kontokorrent CSEB Pflegegruppe	0.00	30'005.30	30'005.30	0.00
2000.26	Kontokorrent CSEB Ospidal	30'005.30	93'971.40	179'005.30	-55'028.60
2000.30	Kontokorrent Rhätische Bahn	0.00	44'358.00	44'358.00	0.00
2000.35	Kontokorrent STWEG Pra	2'716.60	99'310.96	99'011.56	3'016.00
<b>2001</b>	<b>Depotgelder</b>	<b>11'263.70</b>	<b>11'549.25</b>	<b>3'329.30</b>	<b>19'483.65</b>
2001.00	Mieterdepot H.P. Engelhart	955.45	1.65	957.10	0.00
2001.02	Mieterdepot D. Zimmerl	1'705.70	1.40	1'707.10	0.00
2001.03	Mieterdepot R. Hartmann	3'208.45	8.00	1.70	3'214.75
2001.04	Mieterdepot S. Guscherowski	1'392.70	3.50	2.55	1'393.65
2001.05	Mieterdepot M. Carnot	1'804.25	4.50	0.85	1'807.90
2001.07	Mieterdepot S. Carnot	948.55	2.35	0.85	950.05
2001.08	Mieterdepot A. Köhle	1'248.60	3.10	1.00	1'250.70
2001.09	Mieterdepot S. Almeida	0.00	1'702.95	4.70	1'698.25
2001.10	Mieterdepot M. Jäger	0.00	1'350.80	1.70	1'349.10
2001.11	Mieterdepot B. Aeschbacher	0.00	1'350.50	1.75	1'348.75
2001.12	Mieterdepot P. Marques	0.00	820.50		820.50
2001.99	Schlüsseldepot	0.00	6'300.00	650.00	5'650.00
<b>2005</b>	<b>Durchlaufende Beiträge</b>		<b>21'946'095.76</b>	<b>21'946'095.76</b>	
2005.00	Durchlaufende Beiträge	0.00	21'946'095.76	21'946'095.76	0.00
<b>2006</b>	<b>Kontokorrente (nicht Banken)</b>	<b>928'590.12</b>	<b>4'655'080.88</b>	<b>4'753'105.50</b>	<b>830'565.50</b>
2006.00	Kontokorrent Kirchensteuer	44'085.00	28'336.00	55'055.00	17'366.00
2006.01	Kontok.Kath. Kirchensteuer abx-tax	275'784.70	564'942.15	593'923.00	246'803.85
2006.02	Kontok.Evang.Kirchensteuer abx-tax	9'923.50	29'079.50	27'013.80	11'989.20
2006.05	Standesbuchhaltung 1111.639	66'336.87	1'164'489.03	1'230'825.90	0.00
2006.10	Kontokorrent Quellensteuer	532'460.05	2'867'904.20	2'845'957.80	554'406.45
2006.20	Kontokorrent Mofaschilder	0.00	330.00	330.00	0.00
<b>2009</b>	<b>Übrige</b>		<b>95'826.60</b>	<b>95'826.60</b>	
2009.00	Mehrwertsteuer ARA	0.00	43'486.00	43'486.00	0.00
2009.05	Mehrwertsteuer Abfallbeseitigung	0.00	36'061.35	36'061.35	0.00
2009.10	Mehrwertsteuer Erlebnisbad	0.00	16'279.25	16'279.25	0.00



Konto	Bestandesrechnung Bilanzgliederung	Bestand per 01.01.2012	Veränderungen		Bestand per 31.12.2012
			Zuwachs	Abgang	
<b>201</b>	<b>Kurzfristige Schulden</b>	<b>99'187.83</b>	<b>12'361'267.06</b>	<b>12'460'453.66</b>	<b>1.23</b>
<b>2010</b>	<b>Banken</b>	<b>99'187.83</b>	<b>12'361'267.06</b>	<b>12'460'453.66</b>	<b>1.23</b>
2010.00	CS 567050-11-3	24'810.48		24'810.48	0.00
2010.01	GKB CG 134.304.100	74'348.20	8'708'692.95	8'783'041.15	0.00
2010.40	BTV 340-610075	29.15	3'652'574.11	3'652'602.03	1.23
<b>202</b>	<b>Mittel- und langfristige Schulden</b>	<b>26'800'010.72</b>	<b>4'350'561.53</b>	<b>3'850'572.25</b>	<b>27'300'000.00</b>
<b>2021</b>	<b>Darlehen</b>	<b>26'800'010.72</b>	<b>4'350'561.53</b>	<b>3'850'572.25</b>	<b>27'300'000.00</b>
2021.03	CS 1G-13 Fester Vorschuss	1'000'000.00	6'929.15	6'929.15	1'000'000.00
2021.09	GKB 134.304.102 Festkredit	2'000'000.00	36'600.00	36'600.00	2'000'000.00
2021.11	Darlehen EW Samnaun	800'000.00	500'000.00		1'300'000.00
2021.20	GKB 134.304.104 Festkredit	4'000'000.00	76'453.40	76'453.40	4'000'000.00
2021.21	GKB 134.304.103 Festkredit	3'000'000.00	30'000.00	30'000.00	3'000'000.00
2021.23	GKB 134.304.108 Festkredit	3'000'000.00	51'900.00	51'900.00	3'000'000.00
2021.24	GKB 134.304.105 Festkredit	0.00	3'521'981.95	21'981.95	3'500'000.00
2021.32	UBS 935595.90U Festkredit	3'000'000.00	41'480.00	41'480.00	3'000'000.00
2021.35	UBS 935595.90H Festkredit	3'000'000.00	32'635.00	32'635.00	3'000'000.00
2021.42	BTV 340-621115 Festkredit	3'500'010.72	52'582.03	3'552'592.75	0.00
2021.61	PostFinance PF.001510	3'500'000.00			3'500'000.00



Konto	Bestandesrechnung Bilanzgliederung	Bestand per 01.01.2012	Veränderungen		Bestand per 31.12.2012
			Zuwachs	Abgang	
<b>205</b>	<b>Transitorische Passiven</b>	<b>2'336'554.72</b>	<b>1'661'682.27</b>	<b>2'336'554.72</b>	<b>1'661'682.27</b>
<b>2050</b>	<b>Transitorische Passiven</b>	<b>2'336'554.72</b>	<b>1'661'682.27</b>	<b>2'336'554.72</b>	<b>1'661'682.27</b>
2050.00	Transitorische Passiven	2'336'554.72	1'661'682.27	2'336'554.72	1'661'682.27
<b>22</b>	<b>SPEZIALFINANZIERUNGEN</b>	<b>2'409'154.35</b>	<b>320'970.04</b>	<b>5'617.60</b>	<b>2'724'506.79</b>
<b>228</b>	<b>Verpflichtungen</b>	<b>2'409'154.35</b>	<b>320'970.04</b>	<b>5'617.60</b>	<b>2'724'506.79</b>
<b>2280</b>	<b>Verpflichtungen an Spezialfinanzierungen</b>	<b>2'409'154.35</b>	<b>320'970.04</b>	<b>5'617.60</b>	<b>2'724'506.79</b>
2280.00	Einkaufsgelder Zivilschutzräume	445'890.15		5'617.60	440'272.55
2280.05	Lenkungsabgabe für Zweitwhg.	356'062.00			356'062.00
2280.10	Bodenerlöskonto	166'331.95			166'331.95
2280.20	Rückstellung Armenfonds	38'703.40	96.75		38'800.15
2280.45	Verpflichtung Wasserversorgung	578'130.64	91'197.15		669'327.79
2280.50	Verpflichtung Abwasserbeseitigung	788'582.89	81'700.45		870'283.34
2280.55	Verpflichtung Abfallbeseitigung	35'453.32	65'475.69		100'929.01
2280.60	Marketingfonds Tourismus	0.00	82'500.00		82'500.00
<b>23</b>	<b>EIGENKAPITAL</b>	<b>11'631'440.05</b>	<b>2'856'842.60</b>	<b>2'753'409.30</b>	<b>11'734'873.35</b>
<b>239</b>	<b>Eigenkapital</b>	<b>11'631'440.05</b>	<b>2'856'842.60</b>	<b>2'753'409.30</b>	<b>11'734'873.35</b>
<b>2390</b>	<b>Eigenkapital</b>	<b>11'631'440.05</b>	<b>2'856'842.60</b>	<b>2'753'409.30</b>	<b>11'734'873.35</b>
2390.00	Eigenkapital	11'631'440.05	103'433.30		11'734'873.35
2390.10	Lohnauszahlungskonto Gemeinde	0.00	2'753'409.30	2'753'409.30	0.00



Konto	Laufende Rechnung Funktionale Gliederung LR	Rechnung 2011		Voranschlag 2012		Rechnung 2012	
		Aufwand	Ertrag	Aufwand	Ertrag	Aufwand	Ertrag
	<b>Total</b>	<b>19'504'439.68</b>	<b>19'973'540.61</b>	<b>18'424'460.00</b>	<b>18'649'950.00</b>	<b>18'481'601.37</b>	<b>18'585'034.67</b>
	Netto Ertrag	469'100.93		225'490.00		103'433.30	
<b>0</b>	<b>ALLGEMEINE VERWALTUNG</b>	<b>1'117'442.63</b>	<b>463'697.59</b>	<b>1'174'500.00</b>	<b>446'700.00</b>	<b>1'105'974.92</b>	<b>433'977.66</b>
	Netto Aufwand		653'745.04		727'800.00		671'997.26
<b>1</b>	<b>OEFFENTLICHE SICHERHEIT</b>	<b>529'723.01</b>	<b>133'134.10</b>	<b>584'840.00</b>	<b>127'500.00</b>	<b>611'893.06</b>	<b>139'489.35</b>
	Netto Aufwand		396'588.91		457'340.00		472'403.71
<b>2</b>	<b>BILDUNG</b>	<b>1'576'429.88</b>	<b>217'083.15</b>	<b>1'649'260.00</b>	<b>246'100.00</b>	<b>1'565'901.73</b>	<b>210'456.70</b>
	Netto Aufwand		1'359'346.73		1'403'160.00		1'355'445.03
<b>3</b>	<b>KULTUR UND FREIZEIT</b>	<b>839'443.89</b>	<b>292'726.25</b>	<b>861'050.00</b>	<b>285'200.00</b>	<b>833'866.52</b>	<b>302'567.45</b>
	Netto Aufwand		546'717.64		575'850.00		531'299.07
<b>4</b>	<b>GESUNDHEIT</b>	<b>249'606.10</b>		<b>249'650.00</b>	<b>1'000.00</b>	<b>193'085.95</b>	<b>34'700.00</b>
	Netto Aufwand		249'606.10		248'650.00		158'385.95
<b>5</b>	<b>SOZIALE WOHLFAHRT</b>	<b>519'495.21</b>	<b>21'335.60</b>	<b>481'600.00</b>	<b>32'400.00</b>	<b>527'808.68</b>	<b>86'677.14</b>
	Netto Aufwand		498'159.61		449'200.00		441'131.54
<b>6</b>	<b>VERKEHR</b>	<b>1'822'630.13</b>	<b>972'918.70</b>	<b>1'920'000.00</b>	<b>1'057'000.00</b>	<b>2'000'931.03</b>	<b>1'100'230.15</b>
	Netto Aufwand		849'711.43		863'000.00		900'700.88
<b>7</b>	<b>UMWELT UND RAUMPLANUNG</b>	<b>1'505'491.10</b>	<b>1'404'983.26</b>	<b>1'376'450.00</b>	<b>1'229'950.00</b>	<b>1'505'663.00</b>	<b>1'307'543.80</b>
	Netto Aufwand		100'507.84		146'500.00		198'119.20
<b>8</b>	<b>VOLKSWIRTSCHAFT</b>	<b>2'623'366.92</b>	<b>795'618.33</b>	<b>2'754'460.00</b>	<b>646'900.00</b>	<b>2'719'177.44</b>	<b>888'315.57</b>
	Netto Aufwand		1'827'748.59		2'107'560.00		1'830'861.87
<b>9</b>	<b>FINANZEN UND STEUERN</b>	<b>8'720'810.81</b>	<b>15'672'043.63</b>	<b>7'372'650.00</b>	<b>14'577'200.00</b>	<b>7'417'299.04</b>	<b>14'081'076.85</b>
	Netto Ertrag	6'951'232.82		7'204'550.00		6'663'777.81	



Konto	Laufende Rechnung Funktionale Gliederung LR	Rechnung 2011		Voranschlag 2012		Rechnung 2012	
		Aufwand	Ertrag	Aufwand	Ertrag	Aufwand	Ertrag
	<b>Total</b>	<b>19'504'439.68</b>	<b>19'973'540.61</b>	<b>18'424'460.00</b>	<b>18'649'950.00</b>	<b>18'481'601.37</b>	<b>18'585'034.67</b>
	Netto Ertrag	469'100.93		225'490.00		103'433.30	
<b>0</b>	<b>ALLGEMEINE VERWALTUNG</b>	<b>1'117'442.63</b>	<b>463'697.59</b>	<b>1'174'500.00</b>	<b>446'700.00</b>	<b>1'105'974.92</b>	<b>433'977.66</b>
	Netto Aufwand		653'745.04		727'800.00		671'997.26
<b>01</b>	<b>Legislative und Exekutive</b>	<b>319'639.12</b>	<b>9'170.05</b>	<b>333'950.00</b>		<b>301'410.42</b>	
	Netto Aufwand		310'469.07		333'950.00		301'410.42
<b>011</b>	<b>Urnengemeinde / Gemeindeversammlung</b>	<b>21'262.03</b>		<b>27'950.00</b>		<b>22'164.83</b>	
	Netto Aufwand		21'262.03		27'950.00		22'164.83
011.300.00	Behörden, Kommissionen	10'080.00		10'000.00		10'120.00	
011.303.00	Sozialversicherungsbeiträge	755.45		850.00		579.50	
011.305.00	Unfall- und Krankenversicherung			100.00			
011.310.00	Büromaterial, Drucksachen	2'000.00		2'500.00		2'097.40	
011.311.00	Anschaffung Mobiliar, Maschinen			1'000.00			
011.317.00	Spesenentschädigungen	658.93		1'000.00		558.78	
011.318.00	Dienstleistungen, Versicherungen	1'877.10		5'000.00		650.75	
011.318.01	Porti für Abstimmungen/Wahlen	1'436.95		2'500.00		2'433.60	
011.390.00	Arbeiten andere Abteilungen	4'453.60		5'000.00		5'724.80	
<b>012</b>	<b>Gemeindevorstand, Gemeinderat</b>	<b>298'377.09</b>	<b>9'170.05</b>	<b>306'000.00</b>		<b>279'245.59</b>	
	Netto Aufwand		289'207.04		306'000.00		279'245.59
012.300.00	Behörden, Gemeinderat	17'810.00		30'000.00		15'000.00	
012.301.00	Besoldung Gemeindevorstand	179'797.80		180'000.00		179'797.80	
012.303.00	Sozialversicherungsbeiträge	15'420.25		18'300.00		15'969.55	
012.304.00	Personalversicherungsbeiträge	10'818.60		11'800.00		10'812.00	
012.305.00	Unfall- und Krankenversicherung	1'770.55		1'900.00		1'852.65	
012.310.00	Büromaterial, Drucksachen	2'117.00		3'000.00		2'000.00	
012.311.00	Anschaffung Mobiliar, Maschinen			1'000.00			
012.315.00	Unterhalt Büromobiliar/EDV	1'000.00		1'000.00		1'000.00	
012.317.00	Repräsentationskosten+Spesen	19'917.89		15'000.00		10'544.59	
012.318.00	Dienstleistungen und Honorare			1'000.00			
012.319.00	Freier Kredit Gemeindevorstand	3'000.00		3'000.00			
012.390.00	Arbeiten andere Abteilungen	46'725.00		40'000.00		42'269.00	
012.436.00	Rückerstattungen		9'170.05				
<b>02</b>	<b>Allgemeine Verwaltung</b>	<b>748'188.67</b>	<b>360'839.34</b>	<b>783'100.00</b>	<b>357'000.00</b>	<b>748'255.42</b>	<b>347'709.81</b>
	Netto Aufwand		387'349.33		426'100.00		400'545.61
<b>020</b>	<b>Gemeindeverwaltung</b>	<b>560'062.88</b>	<b>286'423.69</b>	<b>603'900.00</b>	<b>286'000.00</b>	<b>585'944.32</b>	<b>314'378.11</b>
	Netto Aufwand		273'639.19		317'900.00		271'566.21
020.301.00	Verwaltungs- und Betriebspersonal	280'751.80		300'000.00		299'285.00	
020.303.00	Sozialversicherungsbeiträge	23'420.90		24'000.00		24'960.40	
020.304.00	Personalversicherungsbeiträge	18'358.55		20'000.00		18'404.00	
020.305.00	Unfall- und Krankenversicherung	2'072.55		2'100.00		1'931.80	
020.309.00	Uebrigere Personalaufwand	2'550.00		1'500.00		589.60	
020.310.00	Büromaterial, Drucksachen	4'599.90		12'800.00		10'716.35	
020.311.00	Anschaffung Mobiliar, Maschinen	670.10		3'000.00		9'410.80	
020.313.00	Verbrauchsmaterialien	1'926.45		2'500.00		1'352.00	
020.314.00	Nachführung des Archives	6'276.20					
020.315.00	Unterhalt Büromobiliar/EDV	16'455.25		30'000.00		27'578.80	
020.316.00	Miete Druckcenter	7'047.50		6'500.00		3'950.10	
020.317.00	Spesenentschädigungen	4'187.62		4'000.00		2'442.68	
020.318.01	Haftpflicht + Versicherungen	14'299.15		13'000.00		20'451.00	
020.318.02	Rechtsgutachten, Prozesskosten	126.00		2'000.00		37.00	
020.318.03	Porti, PC + Bankspesen	12'715.92		13'000.00		11'189.89	
020.318.05	Telefongebühren	9'880.90		10'000.00		5'933.40	
020.318.06	Dienstleistungen und Honorare	26'301.75		20'000.00		22'896.00	
020.318.07	Pass- und Bewilligungsgebühren	51'911.05		60'000.00		54'182.60	
020.319.00	Uebrigere Sachaufwand	2'408.50		3'000.00		5'159.70	



Konto	Laufende Rechnung Funktionale Gliederung LR	Rechnung 2011		Voranschlag 2012		Rechnung 2012	
		Aufwand	Ertrag	Aufwand	Ertrag	Aufwand	Ertrag
020.352.00	Gemeindebeitrag an PEB	36'379.49		41'000.00		31'145.90	
020.365.00	Beiträge Private Institutionen	1'050.00		500.00		615.00	
020.390.00	Arbeiten andere Abteilungen	36'673.30		35'000.00		33'712.30	
020.431.00	Gebührenertrag (Bewilligungen)		110'064.04		115'000.00		115'324.61
020.435.00	Verkaufserlöse		3'159.40		3'500.00		3'029.60
020.436.00	Rückerstattungen		7'769.85		5'000.00		22'139.15
020.451.00	VK-Beitrag AHV-Zweigstelle		1'369.60		1'300.00		1'342.00
020.451.02	Inkassoprovision Steuern		34'860.80		30'000.00		43'342.75
020.490.00	Arbeiten für andere Abteilungen		129'200.00		129'200.00		129'200.00
020.490.01	Sachenaufwand andere Abteilungen				2'000.00		
<b>025</b>	<b>Sachversicherung</b>	<b>1'834.20</b>		<b>2'200.00</b>		<b>1'904.60</b>	
	Netto Aufwand		1'834.20		2'200.00		1'904.60
025.318.00	Sachversicherungen	633.10		1'000.00		703.50	
025.318.01	EDV-Versicherung	1'201.10		1'200.00		1'201.10	
<b>027</b>	<b>Bauverwaltung/Projekte</b>	<b>186'291.59</b>	<b>74'415.65</b>	<b>177'000.00</b>	<b>71'000.00</b>	<b>160'406.50</b>	<b>33'331.70</b>
	Netto Aufwand		111'875.94		106'000.00		127'074.80
027.300.00	Entschädigung Baukommission	8'012.00		6'500.00		2'720.00	
027.301.00	Besoldung Bauamt	87'574.50		90'000.00		88'836.15	
027.303.00	Sozialversicherungsbeiträge	7'924.55		7'500.00		7'653.05	
027.304.00	Personalversicherungsbeiträge	2'587.80		2'900.00		2'626.20	
027.305.00	Unfall- und Krankenversicherung	603.25		600.00		612.30	
027.310.00	Büromaterial, Drucksachen	2'353.65		2'500.00		2'264.20	
027.311.00	Anschaffung Mobiliar, Maschinen			1'000.00			
027.317.00	Spesenentschädigungen	1'585.39		3'000.00		442.80	
027.318.00	Honorare Ingenieure/Architekten	20'983.35		10'000.00		24'528.30	
027.318.01	Honorare Juristen	54'332.00		50'000.00		30'517.80	
027.319.00	Uebriger Sachaufwand	335.10		1'000.00		145.70	
027.390.00	Arbeiten andere Abteilungen			2'000.00		60.00	
027.431.00	Baubewilligungsgebühren		31'970.65		30'000.00		18'696.20
027.436.00	Rückerstattungen		20'845.00		1'000.00		
027.490.00	Arbeiten andere Abteilung		21'600.00		40'000.00		14'635.50
<b>07</b>	<b>Liegenschaften</b>	<b>49'614.84</b>	<b>93'688.20</b>	<b>57'450.00</b>	<b>89'700.00</b>	<b>56'309.08</b>	<b>86'267.85</b>
	Netto Ertrag	44'073.36		32'250.00		29'958.77	
<b>070</b>	<b>Gemeindehaus</b>	<b>49'614.84</b>	<b>93'688.20</b>	<b>57'450.00</b>	<b>89'700.00</b>	<b>56'309.08</b>	<b>86'267.85</b>
	Netto Ertrag	44'073.36		32'250.00		29'958.77	
070.301.00	Besoldungen Abwart	8'682.80		10'000.00		8'214.25	
070.303.00	Sozialversicherungsbeiträge	720.60		850.00		681.80	
070.305.00	Unfall- und Krankenversicherung	63.25		100.00		63.60	
070.311.00	Anschaffung Mobiliar, Maschinen	1'576.35		2'000.00		2'290.95	
070.312.00	Wasser, Energie, Heizmaterial	9'622.50		8'500.00		9'368.45	
070.313.00	Verbrauchsmaterialien	1'836.90		2'500.00		2'408.45	
070.314.00	Unterhalt Gemeindehaus	6'195.30		7'500.00		10'259.95	
070.318.00	Gebühren und Versicherungen	2'557.20		2'500.00		2'642.90	
070.319.00	Uebriger Sachaufwand	186.59		500.00		476.18	
070.390.00	Arbeiten andere Abteilungen	5'886.00		9'500.00		7'989.00	
070.390.01	Anteil Heizung	12'287.35		13'000.00		11'913.55	
070.390.02	Anteil Sachaufwand			500.00			
070.427.00	Liegenschaftserträge		67'340.00		78'000.00		69'325.00
070.436.00	Rückerstattungen		6'648.20				5'242.85
070.490.00	Mieten Interne Verrechnung		19'700.00		11'700.00		11'700.00



Konto	Laufende Rechnung Funktionale Gliederung LR	Rechnung 2011		Voranschlag 2012		Rechnung 2012	
		Aufwand	Ertrag	Aufwand	Ertrag	Aufwand	Ertrag
<b>1</b>	<b>OEFFENTLICHE SICHERHEIT</b>	<b>529'723.01</b>	<b>133'134.10</b>	<b>584'840.00</b>	<b>127'500.00</b>	<b>611'893.06</b>	<b>139'489.35</b>
	Netto Aufwand		396'588.91		457'340.00		472'403.71
<b>10</b>	<b>Rechtsaufsicht</b>	<b>154'881.75</b>	<b>94'393.05</b>	<b>176'540.00</b>	<b>106'000.00</b>	<b>144'625.05</b>	<b>101'537.60</b>
	Netto Aufwand		60'488.70		70'540.00		43'087.45
<b>100</b>	<b>Grundbuch</b>	<b>137'125.65</b>	<b>94'393.05</b>	<b>165'040.00</b>	<b>106'000.00</b>	<b>136'861.85</b>	<b>101'537.60</b>
	Netto Aufwand		42'732.60		59'040.00		35'324.25
100.300.00	Behörden, Kommissionen			7'000.00			
100.301.00	Besoldung Grundbuchverwalter	102'735.00		97'000.00		101'235.00	
100.301.01	Besoldung Einf. Eidg. Grundbuch	1'200.00		10'000.00		2'700.00	
100.303.00	Sozialversicherungsbeiträge	8'626.80		9'000.00		8'626.80	
100.304.00	Personalversicherungsbeiträge	6'378.00		7'000.00		6'400.20	
100.305.00	Unfall- und Krankenversicherung	716.25		800.00		716.25	
100.310.00	Büromaterial, Drucksachen	884.60		2'000.00		849.00	
100.311.00	Anschaff. Mobilien, Maschinen			10'000.00			
100.315.00	Unterhalt Büromobiliar/EDV	8'631.00		8'200.00		7'646.00	
100.317.00	Spesenentschädigungen	2'230.40		5'000.00		2'503.00	
100.318.00	Gebühren und Versicherungen	633.60		1'000.00		533.60	
100.318.02	Sicherung Grundbuchakten			3'000.00			
100.390.00	Anteil Miete Gemeindehaus	5'040.00		5'040.00		5'040.00	
100.390.02	Arbeiten andere Abteilungen	50.00				612.00	
100.436.00	Rückerstattungen		1'776.40		1'000.00		1'517.55
100.452.00	Gebührenertrag Grundbuchamt		90'616.65		100'000.00		98'320.05
100.490.00	Anteil Lohn Verwaltung		2'000.00		5'000.00		1'700.00
<b>101</b>	<b>Vermessungen und Vermarkung</b>	<b>17'756.10</b>		<b>9'000.00</b>		<b>7'763.20</b>	
	Netto Aufwand		17'756.10		9'000.00		7'763.20
101.318.00	Nachführungskosten Grundbuch	17'756.10		9'000.00		7'763.20	
<b>109</b>	<b>Uebrige Rechtspflege</b>			<b>2'500.00</b>			
	Netto Aufwand				2'500.00		
109.318.00	Rechtsvertretungs- und Gerichtskosten			2'500.00			
<b>11</b>	<b>Polizei</b>	<b>125'412.00</b>	<b>1'000.00</b>	<b>127'000.00</b>		<b>125'412.00</b>	
	Netto Aufwand		124'412.00		127'000.00		125'412.00
<b>110</b>	<b>Polizei</b>	<b>125'412.00</b>	<b>1'000.00</b>	<b>127'000.00</b>		<b>125'412.00</b>	
	Netto Aufwand		124'412.00		127'000.00		125'412.00
110.318.01	Polizeidienst	125'412.00		127'000.00		125'412.00	
110.437.00	Bussen		1'000.00				
<b>12</b>	<b>Rechtssprechung</b>	<b>66'167.14</b>	<b>1'014.35</b>	<b>51'000.00</b>		<b>19'319.50</b>	
	Netto Aufwand		65'152.79		51'000.00		19'319.50
<b>120</b>	<b>Bezirks- und Kreisamt</b>	<b>66'167.14</b>	<b>1'014.35</b>	<b>51'000.00</b>		<b>19'319.50</b>	
	Netto Aufwand		65'152.79		51'000.00		19'319.50
120.361.00	Defizitbeitr. Betriebs-+ Kreisamt	56'167.14		36'000.00		19'319.50	
120.361.01	Defizitanteil Bezirksamt	10'000.00		15'000.00			
120.436.00	Rückerstattungen		1'014.35				





Konto	Laufende Rechnung Funktionale Gliederung LR	Rechnung 2011		Voranschlag 2012		Rechnung 2012	
		Aufwand	Ertrag	Aufwand	Ertrag	Aufwand	Ertrag
<b>14</b>	<b>Feuerwehr</b>	<b>102'547.69</b>	<b>21'631.50</b>	<b>116'150.00</b>	<b>16'500.00</b>	<b>186'236.35</b>	<b>27'619.15</b>
	Netto Aufwand		80'916.19		99'650.00		158'617.20
<b>140</b>	<b>Feuerwehr</b>	<b>102'547.69</b>	<b>21'631.50</b>	<b>116'150.00</b>	<b>16'500.00</b>	<b>186'236.35</b>	<b>27'619.15</b>
	Netto Aufwand		80'916.19		99'650.00		158'617.20
140.300.00	Sold Feuerwehrrübungen	17'660.00		20'000.00		15'500.00	
140.301.00	Besoldungen Feuerwehr+Einsätze	17'570.00		24'000.00		34'518.00	
140.303.00	Sozialversicherungsbeiträge	498.00		1'000.00		664.00	
140.305.00	Unfall- und Krankenversicherung	73.70		150.00		99.85	
140.309.00	Uebriger Personalaufwand	552.00		2'000.00		390.00	
140.310.00	Büromaterial, Drucksachen	300.30		500.00		1'267.70	
140.311.00	Anschaf.Mobiliar,Geräte,Fahrzeuge	7'744.45		20'000.00		28'848.00	
140.312.00	Wasser, Energie, Heizmaterial	1'537.95		3'000.00		2'077.75	
140.313.00	Betrieb Feuerwehrauto + TLF	93.15		1'500.00		1'336.60	
140.314.00	Unterhalt Feuerwehrhalle			500.00			
140.315.00	Unterhalt Mobiliar,Geräte Fahrzeuge	16'632.60		10'000.00		9'740.45	
140.317.00	Spesenentschädigungen	3'854.19		4'000.00		4'546.00	
140.318.00	Gebühren und Versicherungen	7'029.00		7'000.00		8'595.70	
140.318.01	Telefongebühren	2'083.15		3'500.00		2'124.40	
140.318.02	Brandschutzkontrollen	4'160.00		2'000.00		2'600.00	
140.319.00	Uebriger Sachaufwand	1'757.20		2'000.00		1'915.50	
140.365.00	Beitrag an FF-Pfunds					3'050.25	
140.390.00	Arbeiten andere Abteilungen	13'002.00		15'000.00		18'388.00	
140.390.02	Anteil Gebäudekosten FWH	8'000.00				50'574.15	
140.430.00	Feuerwehrrückersatz		9'650.00		6'000.00		10'075.00
140.431.00	Gebühren und Bewilligungen				500.00		
140.436.00	Rückerstattungen		1'241.50				1'415.50
140.437.00	Feuerwehrrückersatz		10'240.00		6'000.00		10'040.00
140.461.00	Kantonsbeiträge		500.00		4'000.00		6'088.65
<b>15</b>	<b>Militär</b>	<b>1'801.95</b>		<b>7'800.00</b>		<b>1'751.25</b>	
	Netto Aufwand		1'801.95		7'800.00		1'751.25
<b>151</b>	<b>Schiesswesen</b>	<b>1'801.95</b>		<b>7'800.00</b>		<b>1'751.25</b>	
	Netto Aufwand		1'801.95		7'800.00		1'751.25
151.314.00	Unterhalt Schiessanlage	451.00		1'000.00			
151.318.00	Versicherung und Gebühren	745.95		800.00		789.25	
151.390.00	Arbeiten Forst- und Werkdienst	605.00		5'000.00		962.00	
151.390.01	Sachaufwand Forst- und Werkdienst			1'000.00			



Konto	Laufende Rechnung Funktionale Gliederung LR	Rechnung 2011		Voranschlag 2012		Rechnung 2012	
		Aufwand	Ertrag	Aufwand	Ertrag	Aufwand	Ertrag
<b>16</b>	<b>Zivile Sicherheit</b> Netto Aufwand	<b>78'912.48</b>	<b>15'095.20</b> 63'817.28	<b>106'350.00</b>	<b>5'000.00</b> 101'350.00	<b>134'548.91</b>	<b>10'332.60</b> 124'216.31
<b>160</b>	<b>Zivilschutz / Lawinensprengen</b> Netto Aufwand	<b>78'912.48</b>	<b>15'095.20</b> 63'817.28	<b>106'350.00</b>	<b>5'000.00</b> 101'350.00	<b>134'548.91</b>	<b>10'332.60</b> 124'216.31
160.300.00	Entschädigung Lawinenkommission	4'400.00		6'000.00		6'880.00	
160.301.00	Besoldungen Lawinensicherung	6'880.00		7'000.00		7'375.75	
160.303.00	Sozialversicherungsbeiträge	924.45		1'200.00		1'144.30	
160.305.00	Unfall- und Krankenversicherung	84.65		150.00		85.90	
160.309.00	Ausbildungskosten/Uebr. Aufwand	4'789.60		5'000.00		5'544.55	
160.312.00	Wasser, Energie, Heizmaterial	336.10		500.00		296.50	
160.313.00	Betriebs- und Verbrauchsmaterial			500.00		140.00	
160.314.00	Unterhalt Zivilschutzanlage	712.80		1'500.00		2'731.95	
160.315.00	Unterhalt+Wartung Sprengmasten	16'462.80		15'000.00		13'321.55	
160.317.00	Spesenentschädigungen	863.43		2'000.00		1'648.26	
160.318.00	Versicherungen und Gebühren	469.75		500.00		452.50	
160.318.01	Telefongebühren	3'797.00		3'500.00		3'796.80	
160.318.03	Schutzraumkontrollen			500.00			
160.318.04	Dienstleistungen und Honorare			2'000.00			
160.319.00	Lawinensicherung	14'666.40		25'000.00		54'516.35	
160.390.00	Arbeiten andere Abteilungen	24'375.50		35'000.00		36'344.50	
160.390.01	Anteil Sachaufwand	150.00		1'000.00		270.00	
160.436.00	Einnahmen Dritter (Kant.+BBS AG)		9'426.40		5'000.00		4'715.00
160.480.01	Entnahme aus Spezialfinanzierung		5'668.80				5'617.60



Konto	Laufende Rechnung Funktionale Gliederung LR	Rechnung 2011		Voranschlag 2012		Rechnung 2012	
		Aufwand	Ertrag	Aufwand	Ertrag	Aufwand	Ertrag
<b>2</b>	<b>BILDUNG</b>	<b>1'576'429.88</b>	<b>217'083.15</b>	<b>1'649'260.00</b>	<b>246'100.00</b>	<b>1'565'901.73</b>	<b>210'456.70</b>
	Netto Aufwand		1'359'346.73		1'403'160.00		1'355'445.03
<b>20</b>	<b>Kindergarten</b>	<b>88'845.54</b>	<b>6'823.00</b>	<b>94'200.00</b>	<b>8'000.00</b>	<b>95'160.53</b>	<b>7'223.00</b>
	Netto Aufwand		82'022.54		86'200.00		87'937.53
<b>200</b>	<b>Kindergarten</b>	<b>88'845.54</b>	<b>6'823.00</b>	<b>94'200.00</b>	<b>8'000.00</b>	<b>95'160.53</b>	<b>7'223.00</b>
	Netto Aufwand		82'022.54		86'200.00		87'937.53
200.302.00	Besoldungen Kindergärtnerinnen	72'687.00		75'000.00		77'526.00	
200.303.00	Sozialversicherungsbeiträge	6'033.10		7'000.00		6'434.60	
200.304.00	Personalversicherungsbeiträge	2'394.00		2'600.00		2'557.20	
200.305.00	Unfall- und Krankenversicherung	559.10		600.00		578.40	
200.309.00	Weiterbildungskosten	140.00		1'200.00		180.00	
200.310.00	Spiel- und Bastelmaterial	2'992.16		3'000.00		3'372.45	
200.311.00	Anschaffung Spielgeräte	1'991.15		2'000.00		2'277.05	
200.315.00	Unterhalt Spielgeräte	136.40		500.00		545.60	
200.317.00	Spesenentschädigungen	346.93		900.00		322.63	
200.318.00	Telefongebühren	370.10		400.00		381.35	
200.319.00	Uebriger Sachaufwand	1'195.60		1'000.00		985.25	
200.461.00	Kantonsbeiträge		6'823.00		8'000.00		7'223.00



Konto	Laufende Rechnung Funktionale Gliederung LR	Rechnung 2011		Voranschlag 2012		Rechnung 2012	
		Aufwand	Ertrag	Aufwand	Ertrag	Aufwand	Ertrag
<b>21</b>	<b>Volksschule</b> Netto Aufwand	<b>1'332'825.39</b>	<b>210'260.15</b> 1'122'565.24	<b>1'391'060.00</b>	<b>238'100.00</b> 1'152'960.00	<b>1'315'566.78</b>	<b>203'233.70</b> 1'112'333.08
<b>210</b>	<b>Primarschule</b> Netto Aufwand	<b>510'360.80</b>	<b>38'436.50</b> 471'924.30	<b>497'250.00</b>	<b>50'000.00</b> 447'250.00	<b>492'784.43</b>	<b>40'869.40</b> 451'915.03
210.302.00	Besoldungen Primar	420'336.60		400'000.00		401'255.40	
210.303.00	Sozialversicherungsbeiträge	34'687.75		35'000.00		33'161.80	
210.304.00	Personalversicherungsbeiträge	40'071.65		38'000.00		39'267.00	
210.305.00	Unfall- und Krankenversicherung	2'924.25		3'500.00		2'515.15	
210.309.00	Weiterbildungskosten	360.00		6'000.00		1'942.00	
210.310.00	Lehrmittel,Lehrbücher,Schulmat.	7'030.43		5'000.00		5'304.08	
210.317.00	Spesenentschädigungen	832.80		4'500.00		3'655.10	
210.319.00	Uebriger Sachaufwand	4'117.32		5'250.00		5'683.90	
210.436.00	Rückerstattungen		275.50				2'145.85
210.461.00	Kantonsbeiträge		38'161.00		50'000.00		38'723.55
<b>211</b>	<b>Realschule (Werkschule)</b> Netto Aufwand	<b>149'998.75</b>	<b>5'141.00</b> 144'857.75	<b>156'800.00</b>	<b>10'000.00</b> 146'800.00	<b>151'146.40</b>	<b>4'574.00</b> 146'572.40
211.302.00	Besoldungen Werk	127'092.00		130'000.00		126'661.60	
211.303.00	Sozialversicherungsbeiträge	10'547.50		11'500.00		10'509.05	
211.304.00	Personalversicherungsbeiträge	9'513.00		9'500.00		9'577.80	
211.305.00	Unfall- und Krankenversicherung	873.20		900.00		871.35	
211.309.00	Weiterbildungskosten			1'200.00			
211.310.00	Lehrmittel,Lehrbücher,Schulmat.	1'212.45		1'500.00		1'431.75	
211.317.00	Spesenentschädigungen			900.00		790.00	
211.319.00	Uebriger Sachaufwand	760.60		1'300.00		1'304.85	
211.436.00	Rückerstattungen						350.00
211.461.00	Kantonsbeiträge		5'141.00		10'000.00		4'224.00
<b>212</b>	<b>Sekundarschule</b> Netto Aufwand	<b>139'024.85</b>	<b>13'981.00</b> 125'043.85	<b>144'450.00</b>	<b>20'000.00</b> 124'450.00	<b>143'969.15</b>	<b>16'430.00</b> 127'539.15
212.302.00	Besoldungen Sekundarschule	118'060.40		120'000.00		120'985.20	
212.303.00	Sozialversicherungsbeiträge	9'599.80		10'500.00		9'842.30	
212.304.00	Personalversicherungsbeiträge	8'587.20		8'500.00		8'874.00	
212.305.00	Unfall- und Krankenversicherung	796.65		800.00		816.95	
212.309.00	Weiterbildungskosten			1'200.00			
212.310.00	Lehrmittel,Lehrbücher,Schulmat.	1'797.95		1'650.00		1'539.73	
212.317.00	Spesenentschädigungen			900.00		1'024.00	
212.319.00	Uebriger Sachaufwand	182.85		900.00		886.97	
212.436.00	Rückerstattungen						1'130.00
212.461.00	Kantonsbeiträge		13'981.00		20'000.00		15'300.00



Konto	Laufende Rechnung Funktionale Gliederung LR	Rechnung 2011		Voranschlag 2012		Rechnung 2012	
		Aufwand	Ertrag	Aufwand	Ertrag	Aufwand	Ertrag
<b>215</b>	<b>Handarbeit</b> Netto Aufwand	<b>36'429.54</b>	<b>6'242.50</b>	<b>39'300.00</b>	<b>8'000.00</b>	<b>34'938.58</b>	<b>7'085.00</b>
			30'187.04		31'300.00		27'853.58
215.302.00	Besoldungen Lehrkräfte	28'018.20		28'000.00		27'628.80	
215.303.00	Sozialversicherungsbeiträge	2'325.20		2'400.00		2'293.15	
215.304.00	Personalversicherungsbeiträge	1'213.80		1'100.00		1'424.40	
215.305.00	Unfall- und Krankenversicherung	215.50		250.00		208.45	
215.309.00	Weiterbildungskosten			1'200.00			
215.310.00	Lehrmittel,Lehrbücher,Schulmat.	3'618.59		4'600.00		2'770.38	
215.315.00	Unterhalt Mobiliar, Maschinen	1'038.25		600.00		613.40	
215.317.00	Spesenentschädigungen			900.00			
215.319.00	Uebriger Sachaufwand			250.00			
215.436.00	Rückerstattungen		378.50				
215.461.00	Kantonsbeiträge		5'864.00		8'000.00		7'085.00
<b>216</b>	<b>Hauswirtschaft</b> Netto Aufwand	<b>70'661.85</b>	<b>8'886.00</b>	<b>66'970.00</b>	<b>10'000.00</b>	<b>57'215.50</b>	<b>7'795.00</b>
			61'775.85		56'970.00		49'420.50
216.302.00	Besoldungen Lehrkräfte	55'946.20		50'000.00		45'044.55	
216.303.00	Sozialversicherungsbeiträge	4'643.80		4'500.00		3'738.95	
216.304.00	Personalversicherungsbeiträge	3'236.20		4'000.00		2'452.80	
216.305.00	Unfall- und Krankenversicherung	430.20		450.00		346.15	
216.309.00	Weiterbildungskosten			1'200.00		490.00	
216.310.00	Lehrmittel,Lehrbücher,Schulmat.	6'405.45		5'000.00		4'614.05	
216.315.00	Unterhalt Mobiliar, Maschinen			400.00			
216.317.00	Spesenentschädigungen			900.00		529.00	
216.319.00	Übriger Sachaufwand			520.00			
216.436.00	Rückerstattungen		90.00				
216.461.00	Kantonsbeiträge		8'796.00		10'000.00		7'795.00



Konto	Laufende Rechnung Funktionale Gliederung LR	Rechnung 2011		Voranschlag 2012		Rechnung 2012	
		Aufwand	Ertrag	Aufwand	Ertrag	Aufwand	Ertrag
<b>217</b>	<b>Schulliegenschaften und Anlagen</b>	<b>279'865.24</b>	<b>122'396.70</b>	<b>336'000.00</b>	<b>119'600.00</b>	<b>286'537.31</b>	<b>111'878.00</b>
	Netto Aufwand		157'468.54		216'400.00		174'659.31
217.301.00	Besoldungen Abwartchaft	111'811.85		115'000.00		113'176.70	
217.303.00	Sozialversicherungsbeiträge	9'495.65		9'500.00		9'678.60	
217.304.00	Personalversicherungsbeiträge	7'806.00		8'500.00		7'812.00	
217.305.00	Unfall- und Krankenversicherung	815.35		800.00		775.00	
217.311.00	Anschaffung Mobiliar, Maschinen	1'204.85		5'000.00			
217.312.00	Wasser, Energie, Heizmaterial	97'123.10		120'000.00		105'214.25	
217.313.00	Betriebs- und Verbrauchsmaterial	11'942.60		12'000.00		10'015.56	
217.314.00	Unterhalt Liegenschaften	4'216.59		25'000.00		6'504.55	
217.315.00	Unterhalt Mobiliar, Maschinen	18'771.55		15'000.00		13'469.50	
217.317.00	Spesenentschädigungen	462.80		700.00		589.20	
217.318.00	Gebühren und Versicherungen	7'172.70		7'500.00		7'108.60	
217.319.00	Uebriger Sachaufwand	305.20		1'000.00		1'531.35	
217.390.00	Arbeiten Forst- und Werkdienst	8'737.00		6'000.00		10'662.00	
217.390.01	Anteil Sachaufwand			10'000.00			
217.427.00	Liegenschaftserträge		46'090.00		36'600.00		39'135.90
217.436.00	Rückerstattungen		1'053.50		5'000.00		2'610.60
217.490.00	Anteil Heizung Gemeindehaus		12'287.35		13'000.00		11'913.55
217.490.01	Anteil Heizung Hallenbad		53'401.15		55'000.00		48'935.55
217.490.02	Anteil Heizung Seniorenwohnungen		9'564.70		10'000.00		9'282.40
<b>219</b>	<b>Volksschule übriges</b>	<b>146'484.36</b>	<b>15'176.45</b>	<b>150'290.00</b>	<b>20'500.00</b>	<b>148'975.41</b>	<b>14'602.30</b>
	Netto Aufwand		131'307.91		129'790.00		134'373.11
219.300.00	Entschäd.Tag+ Sitzungsgelder SR	7'820.00		12'000.00		8'530.00	
219.301.00	Besoldung Schulleiter	34'347.60		35'000.00		36'178.00	
219.303.00	Sozialversicherungsbeiträge	3'421.65		4'000.00		3'632.65	
219.304.00	Personalversicherungsbeiträge	2'622.60		2'900.00		2'634.60	
219.305.00	Unfall- und Krankenversicherung	264.25		300.00		274.30	
219.309.00	Weiterbildungskosten SL	950.00		1'200.00		950.00	
219.309.01	Weiterbildungskosten SR			2'500.00			
219.310.00	Büromaterial, Drucksachen	35.00		400.00		328.15	
219.311.00	Anschaff. Mobiliar, Maschinen, EDV	4'101.25		3'200.00		2'993.20	
219.315.00	Unterhalt EDV Schule	11'211.95		7'700.00		5'486.00	
219.316.00	Miete+Kopien Kopiergeräte	8'449.55		10'120.00		7'697.95	
219.317.00	Spesenentschädigungen	2'718.21		2'400.00		2'125.26	
219.318.01	Schülerunfallversicherung	817.65		1'000.00		758.40	
219.318.02	Telefon und Billag AG Schule	1'313.85		1'500.00		1'249.65	
219.318.03	Gebühren und Versicherungen	609.90		700.00		604.75	
219.319.00	Uebriger Sachaufwand	5'800.90		5'370.00		10'522.50	
219.390.00	Anteil Ortsbus an Schülertransport	50'000.00		50'000.00		50'000.00	
219.390.01	Anteil Schüler an Hallenbad	10'000.00		10'000.00		10'000.00	
219.390.02	Arbeiten andere Abteilungen	2'000.00				5'010.00	
219.436.00	Rückerstattungen		300.00				50.00
219.461.00	Kantonsbeiträge		14'876.45		20'500.00		14'552.30



Konto	Laufende Rechnung Funktionale Gliederung LR	Rechnung 2011		Voranschlag 2012		Rechnung 2012	
		Aufwand	Ertrag	Aufwand	Ertrag	Aufwand	Ertrag
<b>22</b>	<b>Sonderschule</b> Netto Aufwand	<b>15'975.00</b>		<b>19'000.00</b>		<b>18'087.22</b>	
			15'975.00		19'000.00		18'087.22
<b>220</b>	<b>Sonderschule</b> Netto Aufwand	<b>15'975.00</b>		<b>19'000.00</b>		<b>18'087.22</b>	
			15'975.00		19'000.00		18'087.22
220.361.00	Beiträge an Sprachheilschulen PEB	9'815.00		11'000.00		11'527.22	
220.361.01	Beiträge an Heilpädagogik	6'160.00		8'000.00		6'560.00	
<b>23</b>	<b>Berufsbildung</b> Netto Aufwand	<b>138'783.95</b>		<b>145'000.00</b>		<b>137'087.20</b>	
			138'783.95		145'000.00		137'087.20
<b>230</b>	<b>Berufsbildung</b> Netto Aufwand	<b>138'783.95</b>		<b>145'000.00</b>		<b>137'087.20</b>	
			138'783.95		145'000.00		137'087.20
230.364.00	Beitrag an Berufsschulen	138'183.95		140'000.00		136'247.20	
230.366.00	Beiträge an Weiterbildungskurs	600.00		5'000.00		840.00	



Konto	Laufende Rechnung Funktionale Gliederung LR	Rechnung 2011		Voranschlag 2012		Rechnung 2012	
		Aufwand	Ertrag	Aufwand	Ertrag	Aufwand	Ertrag
<b>3</b>	<b>KULTUR UND FREIZEIT</b>	<b>839'443.89</b>	<b>292'726.25</b>	<b>861'050.00</b>	<b>285'200.00</b>	<b>833'866.52</b>	<b>302'567.45</b>
	Netto Aufwand		546'717.64		575'850.00		531'299.07
<b>30</b>	<b>Kulturförderung</b>	<b>140'609.41</b>	<b>6'370.65</b>	<b>151'050.00</b>	<b>3'700.00</b>	<b>125'658.32</b>	<b>10'203.00</b>
	Netto Aufwand		134'238.76		147'350.00		115'455.32
<b>300</b>	<b>Kulturförderung</b>	<b>121'210.55</b>	<b>3'513.90</b>	<b>128'550.00</b>	<b>1'700.00</b>	<b>105'398.59</b>	<b>7'135.00</b>
	Netto Aufwand		117'696.65		126'850.00		98'263.59
300.301.00	Besoldungen Chasa Retica	4'544.25		4'000.00		4'289.50	
300.303.00	Sozialversicherungsbeiträge	121.55		250.00		151.75	
300.305.00	Unfall- und Krankenversicherung	0.75		50.00		2.90	
300.311.00	Anschaffungen Chasa Retica	542.40		5'000.00			
300.312.00	Wasser, Energie, Heizmaterial	6'601.00		7'000.00		6'608.70	
300.314.00	Unterhalt Chasa Retica	6'573.06		2'500.00		1'587.90	
300.317.00	Spesenentschädigungen	717.75					
300.318.00	Versicherungen Chasa Retica	1'642.80		1'700.00		1'674.85	
300.318.01	Telefongebühren Chasa Retica	362.45		350.00		363.00	
300.319.00	Uebriger Sachaufwand	911.30		500.00		69.15	
300.319.01	Aufwand Bundesfeier	1'800.00		2'000.00		1'800.00	
300.319.02	Veranstaltungen Mehrzweckhalle	2'590.00		5'000.00		3'430.00	
300.362.00	Beitrag Kultur im Engadin PEB	14'776.60		13'000.00		13'046.95	
300.362.01	Beitrag an Musikschule PEB	49'324.44		50'000.00		45'094.85	
300.365.00	Beiträge an Musikgesellschaft	5'000.00		5'000.00		5'000.00	
300.365.01	Beiträge an kulturelle Institutionen	8'710.85		5'000.00		15'005.20	
300.365.03	Kulturstiftung "Obere Alp"	150.00		200.00			
300.365.06	Beitrag Erlebnis-Burg Altfinstermünz	6'249.35		8'000.00		6'104.84	
300.365.08	Beiträge an Wiederaufbau Pilla	5'403.00		15'000.00			
300.390.00	Arbeiten Forst- und Werkdienst	5'189.00		4'000.00		1'169.00	
300.427.00	Liegenschaftserträge		1'200.00		1'200.00		1'200.00
300.436.00	Rückerstattungen		2'313.90		500.00		5'935.00
<b>301</b>	<b>Bibliothek</b>	<b>19'398.86</b>	<b>2'856.75</b>	<b>22'500.00</b>	<b>2'000.00</b>	<b>20'259.73</b>	<b>3'068.00</b>
	Netto Aufwand		16'542.11		20'500.00		17'191.73
301.301.00	Besoldung Bibliothek	11'380.00		11'500.00		10'885.75	
301.303.00	Sozialversicherungsbeiträge	944.20		1'000.00		903.25	
301.305.00	Unfall- und Krankenversicherung	87.35		100.00		80.05	
301.310.00	Büromaterial, Drucksachen	480.10		500.00		643.20	
301.311.00	Anschaffung Bücher	5'484.60		7'000.00		4'709.55	
301.311.01	Anschaff. Mobilien Büromaschinen			500.00		2'069.90	
301.315.01	Unterhalt Mobiliar EDV	810.00		800.00		810.00	
301.317.00	Spesenentschädigungen	94.86		500.00		90.83	
301.318.00	Versicherungen und Gebühren	67.75		100.00		67.20	
301.319.00	Uebriger Sachaufwand	50.00		500.00			
301.435.00	Einnahmen Bücherverleih		836.75		500.00		988.00
301.461.00	Kantonsbeiträge		2'020.00		1'500.00		2'080.00
<b>31</b>	<b>Denkmalpflege und Heimatschutz</b>	<b>130.00</b>		<b>5'500.00</b>		<b>200.00</b>	
	Netto Aufwand		130.00		5'500.00		200.00
<b>310</b>	<b>Denkmalpflege / Heimatschutz</b>	<b>130.00</b>		<b>5'500.00</b>		<b>200.00</b>	
	Netto Aufwand		130.00		5'500.00		200.00
310.366.00	Beiträge an Denkmal- und Heimatschutz	130.00		500.00		200.00	
310.390.00	Arbeiten Erhaltung Landschaftsbild			5'000.00			





Konto	Laufende Rechnung Funktionale Gliederung LR	Rechnung 2011		Voranschlag 2012		Rechnung 2012	
		Aufwand	Ertrag	Aufwand	Ertrag	Aufwand	Ertrag
<b>34</b>	<b>Sport</b>	<b>658'176.24</b>	<b>261'355.60</b>	<b>663'000.00</b>	<b>254'500.00</b>	<b>673'340.45</b>	<b>267'364.45</b>
	Netto Aufwand		396'820.64		408'500.00		405'976.00
<b>340</b>	<b>Erlebnisbad Alpenquell</b>	<b>658'176.24</b>	<b>261'355.60</b>	<b>663'000.00</b>	<b>254'500.00</b>	<b>673'340.45</b>	<b>267'364.45</b>
	Netto Aufwand		396'820.64		408'500.00		405'976.00
340.300.00	Entschäd.Tag- und Sitzungsgelder	7'180.00		7'500.00		7'270.00	
340.301.00	Besoldungen Bademeister	156'395.50		160'000.00		158'655.25	
340.301.01	Besoldungen Reinigungspersonal	113'228.40		120'000.00		111'773.25	
340.303.00	Sozialversicherungsbeiträge	22'974.85		23'000.00		19'857.90	
340.304.00	Personalversicherungsbeiträge	12'818.40		13'000.00		14'475.60	
340.305.00	Unfall- und Krankenversicherung	4'516.65		5'000.00		3'755.90	
340.310.00	Büromaterial, Drucksachen	1'843.30		2'000.00		1'146.50	
340.311.00	Anschaffung Mobiliar, Maschinen	32'632.90		20'000.00		14'182.00	
340.312.00	Wasser, Abwasser	33'758.85		42'000.00		31'731.55	
340.312.01	Strom	96'674.05		90'000.00		96'127.35	
340.313.00	Betriebs- und Verbrauchsmaterial	35'738.03		33'000.00		29'941.35	
340.313.01	Wareneinkauf Automaten	5'372.30		7'000.00		5'854.70	
340.313.02	Wareneinkauf Verleih und Verkauf	1'549.80		1'000.00			
340.314.00	Unterhalt Erlebnisbad	7'926.50		30'000.00		38'701.42	
340.315.00	Unterhalt Mobiliar, Maschinen	42'250.94		30'000.00		64'861.65	
340.317.00	Spesenentschädigungen	3'848.82		5'000.00		6'473.03	
340.318.00	Versicherungen und Gebühren	11'826.10		8'000.00		8'378.10	
340.318.01	Telefongebühren Erlebnisbad	1'595.05		1'500.00		1'538.20	
340.318.02	Marketing Erlebnisbad	6'562.10		5'000.00		2'881.30	
340.319.00	Uebriger Sachaufwand	3'119.30		3'000.00		4'500.80	
340.319.01	Vorsteuerkürzung	40.25				33.55	
340.390.00	Anteil Heizmaterial Erlebnisbad	53'401.15		55'000.00		48'935.55	
340.390.01	Arbeiten andere Abteilungen	2'923.00		2'000.00		2'265.50	
340.427.00	Miete Massageraum Hallenbad		3'000.00		3'000.00		2'125.00
340.434.00	Eintritte Hallenbad		216'241.50		220'000.00		197'576.45
340.435.00	Einnahmen Automaten		9'689.90		10'000.00		8'720.55
340.435.01	Einnahmen Verleih und Verkauf		2'563.55		4'000.00		2'515.10
340.435.02	Einnahmen Solarium		2'216.60		3'000.00		1'377.75
340.435.05	Einnahmen Plakatstelle		4'400.00		4'500.00		4'537.05
340.436.00	Rückerstattungen		13'244.05				40'512.55
340.490.00	Anteil Schüler an Hallenbad		10'000.00		10'000.00		10'000.00



Konto	Laufende Rechnung Funktionale Gliederung LR	Rechnung 2011		Voranschlag 2012		Rechnung 2012	
		Aufwand	Ertrag	Aufwand	Ertrag	Aufwand	Ertrag
<b>35</b>	<b>Übrige Freizeitgestaltung</b> Netto Aufwand	<b>40'528.24</b>	<b>25'000.00</b> 15'528.24	<b>41'500.00</b>	<b>27'000.00</b> 14'500.00	<b>34'667.75</b>	<b>25'000.00</b> 9'667.75
<b>350</b>	<b>Übrige Freizeitgestaltung</b> Netto Aufwand	<b>40'528.24</b>	<b>25'000.00</b> 15'528.24	<b>41'500.00</b>	<b>27'000.00</b> 14'500.00	<b>34'667.75</b>	<b>25'000.00</b> 9'667.75
350.300.00	Kommission Jugendförderung			2'000.00			
350.303.00	Sozialversicherungsbeiträge			150.00			
350.305.00	Unfall- und Krankenversicherung			50.00			
350.314.00	Unterhalt Spielplatz/Sportplatz	7'184.94		1'000.00		5'185.80	
350.314.01	Unterhalt Jugendraum	98.55		1'000.00			
350.318.00	Versicherungen und Gebühren	11.30		100.00		798.70	
350.365.00	Beiträge an Sportorganisationen	24'660.45		25'000.00		25'102.25	
350.365.01	Defizitanteil Eishalle Gurlaina	6'438.00		1'300.00		1'188.00	
350.390.00	Arbeiten Forst- und Werkdienst	2'135.00		10'000.00		2'393.00	
350.390.01	Anteil Sachaufwand			900.00			
350.427.00	Miete Freizeitareal Clis Ravaisch		24'000.00		24'000.00		24'000.00
350.435.00	Einnahmen Plakatstelle		1'000.00		3'000.00		1'000.00



Konto	Laufende Rechnung Funktionale Gliederung LR	Rechnung 2011		Voranschlag 2012		Rechnung 2012	
		Aufwand	Ertrag	Aufwand	Ertrag	Aufwand	Ertrag
<b>4</b>	<b>GESUNDHEIT</b>	<b>249'606.10</b>		<b>249'650.00</b>	<b>1'000.00</b>	<b>193'085.95</b>	<b>34'700.00</b>
	Netto Aufwand		249'606.10		248'650.00		158'385.95
<b>40</b>	<b>Spitäler</b>	<b>104'116.30</b>		<b>135'000.00</b>		<b>46'275.40</b>	
	Netto Aufwand		104'116.30		135'000.00		46'275.40
<b>400</b>	<b>Spitäler</b>	<b>104'116.30</b>		<b>135'000.00</b>		<b>46'275.40</b>	
	Netto Aufwand		104'116.30		135'000.00		46'275.40
400.362.00	Betriebsdefizit Spital	87'772.00		118'000.00		32'729.00	
400.362.01	Investitionsbeiträge Spital	16'344.30		17'000.00		13'546.40	
<b>44</b>	<b>Ambulante Krankenpflege</b>	<b>135'381.80</b>		<b>108'150.00</b>		<b>140'739.00</b>	<b>34'700.00</b>
	Netto Aufwand		135'381.80		108'150.00		106'039.00
<b>440</b>	<b>Ambulante Krankenpflege</b>	<b>135'381.80</b>		<b>108'150.00</b>		<b>140'739.00</b>	<b>34'700.00</b>
	Netto Aufwand		135'381.80		108'150.00		106'039.00
440.300.00	Entschäd.Tag- und Sitzungsgelder	200.00		500.00		650.00	
440.303.00	Sozialversicherungsbeiträge	16.60		50.00		14.95	
440.317.00	Spesenentschädigungen	369.20		100.00		177.60	
440.365.00	Beitrag Mütter- und Väterberatung	2'910.00		3'500.00		2'520.00	
440.365.01	Beitrag an Hauspflegedienst/Spitex	63'102.00		50'000.00		49'943.00	
440.365.02	Beitrag an Samariterverein	9'000.00		4'000.00		4'000.00	
440.365.03	Bereitschaftspauschale Arzt	37'500.00		30'000.00		64'700.00	
440.365.04	Beitrag Beratungsstelle Chüra	19'203.00		20'000.00		16'905.00	
440.365.05	Beitrag Gesundheitswesen PEB	3'081.00				1'828.45	
440.461.00	Kantonsbeitrag Bereitschaftsdienst						34'700.00
<b>45</b>	<b>Krankheitsbekämpfung</b>	<b>8'383.15</b>		<b>4'500.00</b>		<b>4'594.85</b>	
	Netto Aufwand		8'383.15		4'500.00		4'594.85
<b>450</b>	<b>Krankheitsbekämpfung</b>	<b>8'383.15</b>		<b>4'500.00</b>		<b>4'594.85</b>	
	Netto Aufwand		8'383.15		4'500.00		4'594.85
450.364.00	Beitrag an Jugend--+Drogenber.	7'033.15		2'500.00		2'720.95	
450.365.00	Beiträge private Institutionen	1'350.00		2'000.00		1'873.90	
<b>46</b>	<b>Schulgesundheitsdienst</b>	<b>1'724.85</b>		<b>2'000.00</b>	<b>1'000.00</b>	<b>1'476.70</b>	
	Netto Aufwand		1'724.85		1'000.00		1'476.70
<b>460</b>	<b>Schulgesundheitsdienst</b>	<b>1'724.85</b>		<b>2'000.00</b>	<b>1'000.00</b>	<b>1'476.70</b>	
	Netto Aufwand		1'724.85		1'000.00		1'476.70
460.318.00	Schularzt, Schulzahnpflege	1'724.85		2'000.00		1'476.70	
460.436.00	Elternbeitrag an Schulzahnpflege				1'000.00		



Konto	Laufende Rechnung Funktionale Gliederung LR	Rechnung 2011		Voranschlag 2012		Rechnung 2012	
		Aufwand	Ertrag	Aufwand	Ertrag	Aufwand	Ertrag
<b>5</b>	<b>SOZIALE WOHLFAHRT</b>	<b>519'495.21</b>	<b>21'335.60</b>	<b>481'600.00</b>	<b>32'400.00</b>	<b>527'808.68</b>	<b>86'677.14</b>
	Netto Aufwand		498'159.61		449'200.00		441'131.54
<b>54</b>	<b>Familienförderung</b>	<b>198'750.00</b>		<b>197'000.00</b>		<b>190'750.00</b>	
	Netto Aufwand		198'750.00		197'000.00		190'750.00
<b>540</b>	<b>Familienförderung</b>	<b>198'750.00</b>		<b>197'000.00</b>		<b>190'750.00</b>	
	Netto Aufwand		198'750.00		197'000.00		190'750.00
540.365.00	Beitrag Familienförderung	196'750.00		195'000.00		188'750.00	
540.390.00	Arbeiten andere Abteilungen	2'000.00		2'000.00		2'000.00	
<b>55</b>	<b>Invalidität</b>			<b>500.00</b>			
	Netto Aufwand				500.00		
<b>550</b>	<b>Invalidität</b>			<b>500.00</b>			
	Netto Aufwand				500.00		
550.366.00	Beitrag an private Institutionen			500.00			
<b>57</b>	<b>Pflegegruppe Chalamandrin</b>	<b>247'497.91</b>	<b>14'355.95</b>	<b>199'100.00</b>	<b>30'900.00</b>	<b>231'289.22</b>	<b>50'029.44</b>
	Netto Aufwand		233'141.96		168'200.00		181'259.78
<b>570</b>	<b>Pflegegruppe Chalamandrin</b>	<b>247'497.91</b>	<b>14'355.95</b>	<b>199'100.00</b>	<b>30'900.00</b>	<b>231'289.22</b>	<b>50'029.44</b>
	Netto Aufwand		233'141.96		168'200.00		181'259.78
570.300.00	Kommission Seniorencenter	750.00		2'000.00		410.00	
570.303.00	Sozialversicherungsbeiträge	35.60		150.00		19.15	
570.305.00	Unfall- und Krankenversicherung			50.00			
570.317.00	Spesenentschädigungen	19.50				25.50	
570.318.00	Dienstleistungen und Honorare					2'570.40	
570.363.00	Defizit Pflegegruppe Chalamandrin	201'184.26		196'900.00		178'234.73	
570.363.01	Gewinnzuweisung Lieg.Seniorenc.	14'355.95				50'029.44	
570.366.00	Pflegekosten Bewohner Pflegegruppe	31'152.60					
570.436.00	Rückerstattungen				5'000.00		
570.463.00	Überschuss Lieg. Seniorencenter		14'355.95		25'900.00		50'029.44
<b>58</b>	<b>Fürsorge</b>	<b>73'247.30</b>	<b>6'979.65</b>	<b>85'000.00</b>	<b>1'500.00</b>	<b>105'769.46</b>	<b>36'647.70</b>
	Netto Aufwand		66'267.65		83'500.00		69'121.76
<b>581</b>	<b>Unterstützungen</b>	<b>72'297.30</b>	<b>6'979.65</b>	<b>83'000.00</b>	<b>1'500.00</b>	<b>105'332.51</b>	<b>36'647.70</b>
	Netto Aufwand		65'317.65		81'500.00		68'684.81
581.361.00	Lastenausgleich und Spitzenbrecher	36'922.00		38'000.00		33'915.00	
581.366.00	Uneinbringliche KK-Prämien			5'000.00		925.15	
581.366.01	Bürger und Einwohner in der Gde	27'801.80		30'000.00		38'451.46	
581.366.02	Bürger in anderen GR Gemeinden			5'000.00			
581.366.03	Bürger ausserhalb des Kantons	7'573.50		5'000.00		9'157.80	
581.366.05	Pflegekosten Bewohner Pflegegruppe					22'883.10	
581.436.01	Rückerstattungen		6'979.65		1'500.00		36'647.70
<b>589</b>	<b>Übrige Fürsorge</b>	<b>950.00</b>		<b>2'000.00</b>		<b>436.95</b>	
	Netto Aufwand		950.00		2'000.00		436.95
589.365.00	Beitrag an private Institutionen	950.00		2'000.00		436.95	



Konto	Laufende Rechnung Funktionale Gliederung LR	Rechnung 2011		Voranschlag 2012		Rechnung 2012	
		Aufwand	Ertrag	Aufwand	Ertrag	Aufwand	Ertrag
<b>6</b>	<b>VERKEHR</b>	<b>1'822'630.13</b>	<b>972'918.70</b>	<b>1'920'000.00</b>	<b>1'057'000.00</b>	<b>2'000'931.03</b>	<b>1'100'230.15</b>
	Netto Aufwand		849'711.43		863'000.00		900'700.88
<b>62</b>	<b>Gemeindestrassen</b>	<b>1'009'157.57</b>	<b>446'208.70</b>	<b>1'089'800.00</b>	<b>512'000.00</b>	<b>1'164'715.23</b>	<b>560'686.90</b>
	Netto Aufwand		562'948.87		577'800.00		604'028.33
<b>620</b>	<b>Gemeindestrassen</b>	<b>497'395.04</b>	<b>14'155.60</b>	<b>542'000.00</b>	<b>12'000.00</b>	<b>557'764.26</b>	<b>8'425.00</b>
	Netto Aufwand		483'239.44		530'000.00		549'339.26
620.311.00	Signalisationsmaterial	5'323.05		5'000.00		4'069.11	
620.312.00	Energie Silo Spissermühle	319.50		500.00		316.55	
620.314.00	Winterdienst	265'585.75		310'000.00		315'226.70	
620.314.01	Strassenreinigung	39'744.60		41'000.00		40'142.05	
620.314.02	Unterhalt Gemeindestrassen	58'115.65		50'000.00		36'696.35	
620.314.03	Asphaltierungen	29'118.25		30'000.00		30'990.85	
620.314.04	Zäunen	543.34		1'500.00		324.95	
620.318.00	Dienstleistungen/Miete Maschinen	200.00		2'000.00		2'136.20	
620.390.00	Arbeiten Forst- und Werkdienst	84'944.90		80'000.00		91'761.50	
620.390.01	Sachaufwand Forst- und Werkdienst	13'500.00		22'000.00		36'100.00	
620.436.00	Rückerstattungen		14'155.60		12'000.00		8'425.00
<b>622</b>	<b>Werkdienst</b>	<b>432'858.28</b>	<b>425'053.10</b>	<b>503'300.00</b>	<b>500'000.00</b>	<b>552'439.37</b>	<b>543'394.90</b>
	Netto Aufwand		7'805.18		3'300.00		9'044.47
622.301.00	Besoldungen Werkdienst	325'258.45		360'000.00		374'308.30	
622.303.00	Sozialversicherungsbeiträge	25'981.90		31'500.00		28'815.10	
622.304.00	Personalversicherungsbeiträge	14'904.20		15'000.00		17'718.70	
622.305.00	Unfall- und Krankenversicherung	5'362.45		5'300.00		6'021.70	
622.309.00	Uebriger Personalaufwand	1'805.00		5'000.00		2'150.00	
622.311.00	Anschaffung Maschinen,Werkzeuge	7'046.34		30'000.00		44'404.50	
622.313.00	Verbrauchsmaterialien	12'704.67		10'000.00		13'966.05	
622.315.00	Unterhalt Maschinen Fahrzeuge	17'371.55		25'000.00		17'061.90	
622.317.00	Spesenentschädigungen	4'594.27		4'500.00		4'621.45	
622.318.00	Versicherungen und Telefon	7'502.25		10'000.00		6'224.95	
622.318.01	Dienstleistungen und Honorare	1'570.25		1'000.00		453.50	
622.319.00	Uebriger Sachaufwand	8'756.95		6'000.00		7'008.40	
622.390.01	Anteil Gebäudekosten Werkdienst					29'684.82	
622.434.01	Arbeiten für Dritte		1'621.50		2'000.00		21'455.20
622.436.00	Rückerstattungen		6'149.60		5'000.00		24'635.20
622.438.00	Eigenleistungen für Investitionen		39'992.00		80'000.00		62'965.50
622.490.00	Arbeiten für andere Abteilungen		341'630.00		370'000.00		353'534.00
622.490.01	Sachaufwand andere Abteilungen		35'660.00		43'000.00		80'805.00
<b>623</b>	<b>Parkplätze</b>	<b>7'019.30</b>	<b>7'000.00</b>	<b>10'500.00</b>		<b>7'200.35</b>	<b>8'867.00</b>
	Netto Aufwand		19.30		10'500.00		
	Netto Ertrag					1'666.65	
623.314.00	Unterhalt Parkplätze	1'694.30		5'000.00		716.35	
623.316.00	Pachtzins Parkplätze	3'000.00		3'000.00		3'000.00	
623.390.00	Arbeiten Forst- und Werkdienst	2'325.00		2'000.00		2'554.00	
623.390.01	Anteil Sachaufwand			500.00		930.00	
623.434.00	Ersatzabgabe Parkplätze		7'000.00				8'867.00



Konto	Laufende Rechnung Funktionale Gliederung LR	Rechnung 2011		Voranschlag 2012		Rechnung 2012	
		Aufwand	Ertrag	Aufwand	Ertrag	Aufwand	Ertrag
<b>624</b>	<b>Strassenbeleuchtung</b>	<b>71'884.95</b>		<b>34'000.00</b>		<b>47'311.25</b>	
	Netto Aufwand		71'884.95		34'000.00		47'311.25
624.312.00	Energie	24'092.25		22'000.00		22'181.80	
624.314.00	Unterhalt und Erweiterung	43'083.05		10'000.00		8'814.10	
624.314.01	Weihnachtsbeleuchtung	4'709.65		2'000.00		8'950.85	
624.390.00	Arbeiten andere Abteilungen					7'364.50	
<b>65</b>	<b>Regionalverkehr</b>	<b>813'472.56</b>	<b>526'710.00</b>	<b>830'200.00</b>	<b>545'000.00</b>	<b>836'215.80</b>	<b>539'543.25</b>
	Netto Aufwand		286'762.56		285'200.00		296'672.55
<b>650</b>	<b>Orts- und Regionalverkehr</b>	<b>813'472.56</b>	<b>526'710.00</b>	<b>830'200.00</b>	<b>545'000.00</b>	<b>836'215.80</b>	<b>539'543.25</b>
	Netto Aufwand		286'762.56		285'200.00		296'672.55
650.318.00	Betrieb SamnaunBus	804'697.56		810'000.00		826'442.30	
650.365.01	Beitrag an Verein Pro Flüela	200.00		200.00		200.00	
650.390.00	Arbeiten andere Abteilungen	8'575.00		20'000.00		9'573.50	
650.436.00	Anteil BBS AG an SamnaunBus		441'710.00		460'000.00		454'543.25
650.436.01	Anteil Kirchgemeinde		35'000.00		35'000.00		35'000.00
650.490.00	Anteil Schülerbus		50'000.00		50'000.00		50'000.00



Konto	Laufende Rechnung Funktionale Gliederung LR	Rechnung 2011		Voranschlag 2012		Rechnung 2012	
		Aufwand	Ertrag	Aufwand	Ertrag	Aufwand	Ertrag
<b>7</b>	<b>UMWELT UND RAUMPLANUNG</b>	<b>1'505'491.10</b>	<b>1'404'983.26</b>	<b>1'376'450.00</b>	<b>1'229'950.00</b>	<b>1'505'663.00</b>	<b>1'307'543.80</b>
	Netto Aufwand		100'507.84		146'500.00		198'119.20
<b>70</b>	<b>Wasserversorgung</b>	<b>332'006.65</b>	<b>332'006.65</b>	<b>305'250.00</b>	<b>305'250.00</b>	<b>313'075.55</b>	<b>313'075.55</b>
<b>700</b>	<b>Wasserversorgung</b>	<b>332'006.65</b>	<b>332'006.65</b>	<b>305'250.00</b>	<b>305'250.00</b>	<b>313'075.55</b>	<b>313'075.55</b>
700.301.00	Besoldungen Wasserversorgung	69'563.00		70'000.00		69'563.00	
700.303.00	Sozialversicherungsbeiträge	5'773.35		6'000.00		5'773.35	
700.304.00	Personalversicherungsbeiträge	3'095.40		3'400.00		3'145.20	
700.305.00	Unfall- und Krankenversicherung	1'192.10		1'400.00		1'205.80	
700.311.00	Anschaffung Mobiliar,Maschinen	422.00		5'000.00			
700.311.01	Anschaffung Wasserzähler	2'073.30		3'000.00		3'138.15	
700.312.00	Energie Reservoir/Pumpanlagen	11'441.90		12'000.00		9'455.80	
700.313.00	Verbrauchsmaterialien	4'630.80		6'000.00		5'330.65	
700.314.00	Unterhalt Reservoir	14'114.45		25'000.00		26'701.70	
700.314.01	Unterhalt Netz	12'514.41		30'000.00		33'292.20	
700.315.00	Unterhalt Maschinen und Fahrzeuge	10'466.50		5'000.00		1'806.90	
700.317.00	Spesenentschädigungen	794.85		1'500.00		1'245.25	
700.318.00	Dienstleistungen und Honorare	2'314.80		5'000.00		1'311.55	
700.318.01	Wasser+Grundwasseruntersuchung	1'697.20		5'000.00		3'782.75	
700.318.02	Versicherungen und Gebühren	4'872.15		6'000.00		6'440.35	
700.318.03	Gebühren Mietleitungen und Telefon	6'985.75		7'500.00		8'094.60	
700.319.00	Uebriger Sachaufwand	62.75		1'500.00		627.45	
700.331.00	Ordentliche Abschreibungen	17'871.05		17'300.00		15'028.70	
700.380.01	Einlage in Spezialfinanzierung	141'575.39		66'650.00		91'197.15	
700.390.00	Arbeiten andere Abteilungen	17'950.50		24'400.00		22'560.00	
700.390.01	Kapitalzinsen	2'595.00		2'600.00		2'175.00	
700.390.02	Sachaufwand andere Abteilungen			1'000.00		1'200.00	
700.434.00	Wasserverbrauchsgebühren		282'693.75		265'000.00		267'429.85
700.434.01	Mieten Wasser-Zähler		12'184.20		11'500.00		12'313.70
700.436.00	Rückerstattungen		8'935.70				
700.490.00	Arbeiten für andere Abteilungen		21'645.00		17'250.00		24'660.00
700.490.01	Sachaufwand andere Abteilungen				5'000.00		
700.490.02	Zins Verpflichtungskonto Spezialfinanz.		6'548.00		6'500.00		8'672.00



Konto	Laufende Rechnung Funktionale Gliederung LR	Rechnung 2011		Voranschlag 2012		Rechnung 2012	
		Aufwand	Ertrag	Aufwand	Ertrag	Aufwand	Ertrag
<b>71</b>	<b>Abwasserbeseitigung</b>	<b>614'646.25</b>	<b>614'646.25</b>	<b>559'400.00</b>	<b>559'400.00</b>	<b>589'707.45</b>	<b>589'707.45</b>
<b>710</b>	<b>Abwasserbeseitigung</b>	<b>614'646.25</b>	<b>614'646.25</b>	<b>559'400.00</b>	<b>559'400.00</b>	<b>589'707.45</b>	<b>589'707.45</b>
710.300.00	Entschäd.Tag- und Sitzungsgelder	560.00		2'000.00			
710.301.00	Besoldungen ARA	166'765.95		168'000.00		166'765.95	
710.303.00	Sozialversicherungsbeiträge	13'887.70		14'400.00		13'841.15	
710.304.00	Personalversicherungsbeiträge	9'642.00		10'500.00		9'876.00	
710.305.00	Unfall- und Krankenversicherung	2'858.05		3'300.00		2'891.75	
710.310.00	Büromaterial, Drucksachen	350.05		1'500.00		306.25	
710.311.00	Anschaffung Mobiliar, Maschinen	4'039.00		4'500.00		5'396.75	
710.312.00	Wasser, Energie, Heizmaterial	34'396.30		37'000.00		33'874.35	
710.313.00	Verbrauchmaterialien	15'105.69		25'000.00		22'280.05	
710.314.00	Unterhalt Kanalisationsnetz	19'116.25		20'000.00		14'801.40	
710.315.00	Unterhalt ARA	12'036.00		30'000.00		27'052.27	
710.317.00	Spesenentschädigungen	3'201.00		4'500.00		3'504.40	
710.318.00	Dienstleistungen und Honorare	10'932.00		4'500.00		2'517.45	
710.318.01	Telefon ARA	1'812.75		2'000.00		1'479.45	
710.318.02	Versicherungen und Gebühren	23'121.60		22'000.00		23'127.20	
710.318.05	Schlammabreinigung	46'566.10		70'000.00		46'409.50	
710.318.06	Rechengut- und Sandabreinigung	3'105.45		2'000.00		1'423.10	
710.318.08	Hotelküchenabfälle	2'698.65		15'000.00		3'765.40	
710.319.00	Uebriger Sachaufwand	2'425.45		2'000.00		648.00	
710.319.01	Vorsteuerkürzung	1'375.85		1'500.00		1'381.15	
710.331.00	Ordentliche Abschreibung	33'320.74		50'000.00		55'598.93	
710.380.01	Einlage in Spezialfinanzierung	150'772.17		12'200.00		81'700.45	
710.390.00	Arbeiten andere Abteilungen	50'132.50		50'000.00		61'086.50	
710.390.01	Kapitalzinsen	4'725.00		7'500.00		8'280.00	
710.390.02	Anteil Sachaufwand	1'700.00				1'700.00	
710.434.00	Benützungsgebühren		474'368.65		450'000.00		448'177.85
710.434.05	Einnahmen Hotelküchenabfälle		36'647.40		40'000.00		38'185.75
710.436.00	Rückerstattungen		17'152.20				9'640.85
710.490.00	Arbeiten für andere Abteilungen		76'911.00		59'800.00		81'875.00
710.490.02	Zins Verpflichtungskonto Spezialfinanz.		9'567.00		9'600.00		11'828.00





Konto	Laufende Rechnung Funktionale Gliederung LR	Rechnung 2011		Voranschlag 2012		Rechnung 2012	
		Aufwand	Ertrag	Aufwand	Ertrag	Aufwand	Ertrag
<b>72</b>	<b>Abfallbeseitigung</b>	<b>306'300.56</b>	<b>306'300.56</b>	<b>305'300.00</b>	<b>305'300.00</b>	<b>314'936.05</b>	<b>314'936.05</b>
<b>720</b>	<b>Abfallbeseitigung</b>	<b>306'300.56</b>	<b>306'300.56</b>	<b>305'300.00</b>	<b>305'300.00</b>	<b>314'936.05</b>	<b>314'936.05</b>
720.310.00	Büromaterial, Drucksachen	643.30		500.00		654.35	
720.311.00	Ansch.Mobiliar,Maschinen,Fahrzeug	1'156.00		12'000.00		9'028.00	
720.312.00	Wasser, Energie, Heizmaterial	17.90		50.00		18.15	
720.313.00	Verbrauchsmaterialien	147.60		500.00		173.60	
720.313.01	Ankauf Kehrichtsäcke/Plomben	111'592.80		115'000.00		124'325.95	
720.314.01	Unterhalt Kehrichtsammelstellen	7'721.40		8'000.00		10'673.40	
720.315.00	Unterhalt Maschinen, Geräte			2'000.00		483.50	
720.318.01	Glas-, Papier, Alu + Weissblech	27'057.20		20'000.00		15'388.70	
720.318.02	Alteisenentsorgung	156.80		1'500.00		201.60	
720.318.05	Sonderabfall	2'492.95		3'000.00		1'660.79	
720.318.06	Dienstleistungen und Honorare	775.00		2'000.00		775.00	
720.318.07	Versicherungen und Gebühren	795.55		1'000.00		777.65	
720.319.01	Vorsteuerkürzung					29.75	
720.331.00	Ordentliche Abschreibung	7'000.00		7'500.00		6'000.00	
720.362.00	Kehricht- und Grundbeitrag PEB	95'031.56		97'000.00		66'819.17	
720.380.01	Einlage in Spezialfinanzierung					28'669.94	
720.390.00	Arbeiten andere Abteilungen	48'248.50		28'000.00		42'896.50	
720.390.01	Anteil Sachaufwand	450.00		5'250.00		5'430.00	
720.390.02	Zins Vorschusskonto Spezialfinanz.	794.00		800.00			
720.390.03	Kapitalzinsen	2'220.00		1'200.00		930.00	
720.434.00	Kehrichtgrundgebühren		160'138.65		175'000.00		172'122.00
720.434.06	Einnahmen Sonderabfälle		6'839.50		4'000.00		6'315.25
720.434.07	Verkauf Gebindegebührenträger		118'985.35		124'000.00		135'966.80
720.480.00	Entnahme aus Spezialfinanzierung		20'337.06		2'300.00		
720.490.02	Zins Verpflichtungskonto Spezialf.						532.00



Konto	Laufende Rechnung Funktionale Gliederung LR	Rechnung 2011		Voranschlag 2012		Rechnung 2012	
		Aufwand	Ertrag	Aufwand	Ertrag	Aufwand	Ertrag
<b>74</b>	<b>Friedhof und Bestattung</b> Netto Aufwand	<b>4'055.15</b>		<b>9'000.00</b>		<b>4'326.55</b>	
			4'055.15		9'000.00		4'326.55
<b>740</b>	<b>Friedhof und Bestattung</b> Netto Aufwand	<b>4'055.15</b>		<b>9'000.00</b>		<b>4'326.55</b>	
			4'055.15		9'000.00		4'326.55
740.314.00	Unterhalt Friedhof	1'940.15		4'000.00		2'299.05	
740.390.00	Arbeiten andere Abteilungen	2'115.00		5'000.00		2'027.50	
<b>75</b>	<b>Fluss- und Wildbachverbauung</b> Netto Aufwand	<b>1'862.20</b>		<b>2'000.00</b>		<b>39'416.95</b>	
			1'862.20		2'000.00		39'416.95
<b>750</b>	<b>Fluss- und Wildbachverbauung</b> Netto Aufwand	<b>1'862.20</b>		<b>2'000.00</b>		<b>39'416.95</b>	
			1'862.20		2'000.00		39'416.95
750.314.00	Unterhalt Bachverbauungen	1'862.20				8'272.50	
750.314.01	Unwetterschäden					28'619.95	
750.390.00	Arbeiten andere Abteilungen			2'000.00		2'524.50	
<b>77</b>	<b>Naturschutz</b> Netto Aufwand	<b>7'856.70</b>		<b>9'000.00</b>		<b>7'550.90</b>	
			7'856.70		9'000.00		7'550.90
<b>770</b>	<b>Naturschutz</b> Netto Aufwand	<b>7'856.70</b>		<b>9'000.00</b>		<b>7'550.90</b>	
			7'856.70		9'000.00		7'550.90
770.314.00	Naturschutz/Aufräumarbeiten	4'621.70		5'000.00		5'331.90	
770.390.00	Arbeiten andere Abteilungen	3'235.00		3'000.00		2'039.00	
770.390.01	Anteil Sachaufwand			1'000.00		180.00	



Konto	Laufende Rechnung Funktionale Gliederung LR	Rechnung 2011		Voranschlag 2012		Rechnung 2012	
		Aufwand	Ertrag	Aufwand	Ertrag	Aufwand	Ertrag
<b>78</b>	<b>Übriger Umweltschutz</b> Netto Aufwand	<b>157'238.35</b>	<b>152'029.80</b>	<b>78'500.00</b>	<b>60'000.00</b>	<b>101'667.88</b>	<b>89'824.75</b>
			5'208.55		18'500.00		11'843.13
<b>781</b>	<b>Tierkörperbeseitigung</b> Netto Aufwand	<b>5'208.55</b>		<b>18'500.00</b>		<b>11'843.13</b>	
			5'208.55		18'500.00		11'843.13
781.311.00	Anschaffung Mobiliar, Maschinen			8'000.00		6'481.52	
781.318.00	Tierkadavertransporte	2'552.70		2'500.00		2'552.86	
781.362.00	Beitrag an regionale Sammelstelle	2'655.85		3'000.00		2'808.75	
781.390.00	Arbeiten andere Abteilungen			5'000.00			
<b>782</b>	<b>Deponien</b>	<b>152'029.80</b>	<b>152'029.80</b>	<b>60'000.00</b>	<b>60'000.00</b>	<b>89'824.75</b>	<b>89'824.75</b>
782.314.00	Bewirtschaftung Deponie Jazun	34'560.80		15'000.00		25'316.90	
782.314.01	Abschlussarbeiten Deponie Jazun					17'281.35	
782.314.05	Bewirtschaftung Deponie Planertal					355.75	
782.318.00	Dienstleistungen und Bewilligungen					2'000.00	
782.319.01	Vorsteuerkürzung	745.40					
782.331.00	Ordentliche Abschreibung	8'000.00		8'800.00		7'000.00	
782.380.00	Einlage in Spezialfinanzierung	108'723.60		36'200.00		36'805.75	
782.390.00	Kapitalzinsen					1'065.00	
782.434.00	Deponiegebühren Jazun		94'614.45		40'000.00		63'913.95
782.434.05	Deponiegebühren Planertal		16'430.25		20'000.00		25'910.80
782.436.00	Rückvergütung Prä Dadora		40'985.10				
<b>79</b>	<b>Raumordnung</b> Netto Aufwand	<b>81'525.24</b>		<b>108'000.00</b>		<b>134'981.67</b>	
			81'525.24		108'000.00		134'981.67
<b>790</b>	<b>Raumordnung</b> Netto Aufwand	<b>81'525.24</b>		<b>108'000.00</b>		<b>134'981.67</b>	
			81'525.24		108'000.00		134'981.67
790.300.00	Entschäd. Planungskommission			10'000.00		7'524.00	
790.303.00	Sozialversicherungsbeiträge			900.00		548.15	
790.305.00	Unfall- und Krankenversicherung			100.00		1.70	
790.317.00	Spesenentschädigungen			1'000.00		129.00	
790.318.00	PEB / Wirtschaftsförderung	46'375.24		47'000.00		61'196.17	
790.319.01	Revision Ortsplanung+Baugesetz	35'000.00		40'000.00		58'876.65	
790.390.00	Arbeiten andere Abteilungen	150.00		9'000.00		6'706.00	



Konto	Laufende Rechnung Funktionale Gliederung LR	Rechnung 2011		Voranschlag 2012		Rechnung 2012	
		Aufwand	Ertrag	Aufwand	Ertrag	Aufwand	Ertrag
<b>8</b>	<b>VOLKSWIRTSCHAFT</b>	<b>2'623'366.92</b>	<b>795'618.33</b>	<b>2'754'460.00</b>	<b>646'900.00</b>	<b>2'719'177.44</b>	<b>888'315.57</b>
	Netto Aufwand		1'827'748.59		2'107'560.00		1'830'861.87
<b>80</b>	<b>Landwirtschaft</b>	<b>664'924.68</b>	<b>384'695.64</b>	<b>592'950.00</b>	<b>280'400.00</b>	<b>587'154.82</b>	<b>431'331.65</b>
	Netto Aufwand		280'229.04		312'550.00		155'823.17
<b>800</b>	<b>Landwirtschaft</b>	<b>133'785.43</b>	<b>84'678.50</b>	<b>89'900.00</b>	<b>84'200.00</b>	<b>93'339.23</b>	<b>91'321.35</b>
	Netto Aufwand		49'106.93		5'700.00		2'017.88
800.300.00	Entschäd.Tag- und Sitzungsgelder	3'610.00		3'000.00		4'104.50	
800.301.00	Besoldung Landwirtschaft	76.50				203.00	
800.303.00	Sozialversicherungsbeiträge	306.10		250.00		337.45	
800.305.00	Unfall- und Krankenversicherung	0.90		50.00		2.40	
800.311.00	Anschaffung Mobiliar, Maschinen			5'000.00		2'897.00	
800.312.00	Wasser, Energie, Heizmaterial	38.65		100.00		36.70	
800.313.00	Verbrauchsmaterialien	120.02		500.00			
800.314.00	Unterhalt Alpwege	2'546.20		5'000.00		92.00	
800.314.01	Unterhalt Alpgebäude	10'816.05		15'000.00		11'494.10	
800.314.02	Unterhalt Weiden, Zäunen, WL	19'297.43		5'000.00		791.30	
800.315.00	Unterhalt Mobiliar, Maschinen	873.10		2'000.00			
800.317.00	Spesenentschädigungen	228.93		2'500.00		1'813.83	
800.318.00	Versicherungen und Gebühren	5'554.50		5'000.00		8'057.25	
800.318.01	Dienstleistungen und Honorare	38'369.40		3'000.00		27'033.80	
800.319.00	Uebriger Sachaufwand	1'238.00		500.00		742.90	
800.365.01	Beitrag Erhaltung Landschaftsbild	6'695.10		7'000.00			
800.390.00	Arbeiten andere Abteilungen	40'764.55		35'000.00		31'423.00	
800.390.01	Anteil Sachaufwand	3'250.00		1'000.00		4'310.00	
800.427.00	Pachtzins, Miete		4'295.00		4'200.00		4'545.00
800.427.01	Pachtzins Rest. Alp Bella		80'000.00		80'000.00		80'000.00
800.436.01	Rückerstattungen		383.50				6'776.35
<b>801</b>	<b>Betriebs- und Bodenverbesserungen</b>	<b>231'100.90</b>		<b>256'000.00</b>		<b>220'718.25</b>	<b>112'000.00</b>
	Netto Aufwand		231'100.90		256'000.00		108'718.25
801.314.00	Unterhalt Flur- und Güterwege	36'922.80		45'000.00		9'187.00	
801.365.00	Förderungen an alle Raufutterverzehrende GVE	55'724.20		50'000.00			
801.365.01	Förderungen Flächenbeiträge	60'921.40		90'000.00		136'759.25	
801.365.02	Unterstützung von innovativen Proj.			1'000.00			
801.365.03	Beiträge an Landwirtschaftsgebäuden			5'000.00			
801.390.00	Arbeiten Forst- und Werkdienst	50'865.00		45'000.00		49'141.00	
801.390.01	Anteil Sachaufwand	11'810.00		10'000.00		14'890.00	
801.390.02	Arbeiten Weideverbesserungen	9'715.00		5'000.00		5'342.00	
801.390.03	Arbeiten Zäune	5'142.50		5'000.00		5'399.00	
801.436.00	Auflösung Periodenabgrenzung						112'000.00



Konto	Laufende Rechnung Funktionale Gliederung LR	Rechnung 2011		Voranschlag 2012		Rechnung 2012	
		Aufwand	Ertrag	Aufwand	Ertrag	Aufwand	Ertrag
<b>802</b>	<b>Tierhaltung und Tierseuchenbekämpfung</b>	<b>18'714.65</b>	<b>5'171.50</b>	<b>31'350.00</b>	<b>7'500.00</b>	<b>18'175.70</b>	<b>5'175.50</b>
	Netto Aufwand		13'543.15		23'850.00		13'000.20
802.301.00	Besoldung	1'750.00		2'000.00		1'700.00	
802.303.00	Sozialversicherungsbeiträge	141.10		200.00		141.10	
802.305.00	Unfall- und Kranken- versicher			50.00			
802.317.00	Spesenentschädigungen	600.00		600.00		600.00	
802.318.00	Fleischschau, Tierarzt, Abschussprä.	7'312.55		15'000.00		6'667.60	
802.361.00	Beiträge an Tierseuchenfonds	8'911.00		13'500.00		9'067.00	
802.436.00	Beiträge an Tierseuchenfonds		5'171.50		7'500.00		5'175.50
<b>803</b>	<b>Hirten</b>	<b>195'454.35</b>	<b>192'805.90</b>	<b>188'700.00</b>	<b>188'700.00</b>	<b>228'984.49</b>	<b>222'834.80</b>
	Netto Aufwand		2'648.45				6'149.69
803.301.00	Besoldung Hirten	133'666.30		125'000.00		146'411.50	
803.303.00	Sozialversicherungsbeiträge	10'923.70		11'000.00		11'897.60	
803.304.00	Personalversicherungsbeiträge	3'901.10		4'500.00		2'877.10	
803.305.00	Unfall- und Krankenversicherung	3'604.15		2'200.00		2'260.85	
803.311.00	Anschaffung Mobiliar, Maschinen	90.90		4'500.00		8'708.45	
803.312.00	Wasser, Energie, Heizmaterial	711.45		2'000.00		691.95	
803.313.00	Verbrauchsmaterialien	14'405.05		15'000.00		28'807.15	
803.315.00	Unterhalt Mobiliar, Maschinen	6'402.45		4'000.00		5'790.95	
803.317.00	Spesenentschädigungen	15'618.00		13'000.00		15'136.85	
803.318.00	Telefongebühren Alp Bella	619.05		500.00		624.25	
803.318.01	Versicherungen und Gebühren	2'735.75		4'500.00		2'424.50	
803.319.00	Uebriger Sachaufwand	776.45		500.00		1'353.34	
803.390.00	Arbeiten andere Abteilungen	2'000.00		2'000.00		2'000.00	
803.427.00	Logieabzüge Hirten		7'636.00		7'000.00		8'901.00
803.436.00	Rückerstattungen		592.50				1'152.60
803.436.01	Sommerungsbeiträge		144'577.40		141'700.00		172'781.20
803.463.00	Anteil SGS an Hirten		40'000.00		40'000.00		40'000.00
<b>804</b>	<b>Sennerei Samnaun</b>	<b>60'000.00</b>	<b>102'039.74</b>				
	Netto Ertrag	42'039.74					
804.322.00	Kapitaldienstanteil Sennerei	60'000.00					
804.464.00	Jahresergebnis Sennerei		102'039.74				
<b>809</b>	<b>Zollrückerstattungen</b>	<b>25'869.35</b>		<b>27'000.00</b>		<b>25'937.15</b>	
	Netto Aufwand		25'869.35		27'000.00		25'937.15
809.319.00	MWST und Zollrückerstattungen	25'869.35		27'000.00		25'937.15	



Konto	Laufende Rechnung Funktionale Gliederung LR	Rechnung 2011		Voranschlag 2012		Rechnung 2012	
		Aufwand	Ertrag	Aufwand	Ertrag	Aufwand	Ertrag
<b>81</b>	<b>Forstwirtschaft</b>	<b>439'864.53</b>	<b>403'801.19</b>	<b>378'660.00</b>	<b>358'500.00</b>	<b>461'354.92</b>	<b>450'034.52</b>
	Netto Aufwand		36'063.34		20'160.00		11'320.40
<b>810</b>	<b>Forstwirtschaft</b>	<b>439'864.53</b>	<b>403'801.19</b>	<b>378'660.00</b>	<b>358'500.00</b>	<b>351'411.13</b>	<b>340'090.73</b>
	Netto Aufwand		36'063.34		20'160.00		11'320.40
810.301.00	Besoldungen Forstdienst	162'240.00		165'000.00		165'503.00	
810.303.00	Sozialversicherungsbeiträge	13'466.00		14'000.00		13'737.05	
810.304.00	Personalversicherungsbeiträge	10'461.60		10'000.00		10'611.60	
810.305.00	Unfall- und Krankenversicherung	4'933.50		5'000.00		5'100.55	
810.309.00	Uebriger Personalaufwand	900.00		2'000.00		970.00	
810.310.00	Büromaterial, Drucksachen	1'080.00		1'500.00		1'229.95	
810.311.00	Anschaffung Maschinen, Werkzeuge	3'368.20		5'000.00		2'146.05	
810.311.02	Ankauf Bäume, Sträucher f. Private	942.00		2'000.00			
810.313.00	Verbrauchsmaterialien	3'484.35		4'000.00		5'053.75	
810.314.00	Unterhalt Waldwege	289.15		2'000.00		1'812.45	
810.315.00	Unterhalt Maschinen, Werkzeuge	1'047.00		2'000.00		933.65	
810.315.01	Unterhalt Forstauto	241.20		4'000.00		1'095.50	
810.316.00	Mieten, Pachten+Benützungsgb.			1'000.00		1'824.00	
810.317.00	Spesenentschädigungen	3'606.93		4'000.00		3'430.66	
810.318.00	Versicherungen und Gebühren	2'196.70		3'000.00		2'213.80	
810.318.01	Dienstleistungen und Honorare			500.00			
810.318.03	Holzerntearbeiten durch Dritte	158'355.65		90'000.00		48'702.60	
810.318.04	Uebrige Arbeiten durch Dritte	3'220.70		5'000.00		5'816.25	
810.319.00	Uebriger Sachaufwand	5'285.45		5'000.00		986.25	
810.319.01	Ankauf Christbäume	2'133.70		3'000.00		2'175.20	
810.319.02	Veränderung Holzvorräte					5'740.00	
810.364.00	Beitrag an BBF Wald, SELVA	1'685.00		2'000.00		2'207.00	
810.390.00	Anteil Miete Gemeindehaus	3'910.00		2'160.00		2'160.00	
810.390.01	Arbeiten andere Abteilungen	52'917.40		39'500.00		30'477.00	
810.390.02	Anteil Sachaufwand	4'100.00		7'000.00		7'800.00	
810.390.03	Anteil Gebäudekosten Forstdienst					29'684.82	
810.434.00	Arbeiten für Dritte		4'521.00		5'000.00		18'054.00
810.434.01	Verkauf Christbäume		4'006.00		4'500.00		3'952.00
810.435.00	Verkäufe		19'309.24		7'000.00		10'380.40
810.435.01	Stammholzverkäufe		109'350.45		75'000.00		13'036.68
810.435.02	Brennholzverkäufe		5'444.00		8'000.00		7'082.50
810.436.00	Rückerstattungen		500.00		2'000.00		435.35
810.438.00	Eigenleistungen für Investitionen		53'897.50		60'000.00		40'077.50
810.439.00	Veränderung Holzvorräte		11'754.00				
810.461.00	Kantonsbeiträge		44'899.00		45'000.00		78'634.80
810.490.00	Arbeiten für andere Abteilungen		137'710.00		140'000.00		151'657.50
810.490.01	Interne Verr. Material und Holz		3'400.00		7'000.00		8'830.00
810.490.02	Sachaufwand andere Abteilungen		9'010.00		5'000.00		7'950.00
<b>811</b>	<b>Forst-/Werkhof/Feuerwehrhalle</b>					<b>109'943.79</b>	<b>109'943.79</b>
811.301.00	Besoldungen Reinigungspersonal					3'887.55	
811.303.00	Sozialversicherungsbeiträge					322.70	
811.305.00	Unfall- und Krankenversicherung					7.95	
811.310.00	Büromaterial, Drucksachen					325.85	
811.311.00	Anschaffung Mobiliar, Maschinen					48'334.00	
811.312.00	Wasser, Energie, Heizmaterial					7'658.35	
811.313.00	Betriebs- und Verbrauchsmaterial					3'279.30	
811.314.00	Unterhalt Liegenschaft					1'898.44	
811.315.00	Unterhalt Mobiliar, Maschinen					619.75	
811.318.00	Verisicherungen und Gebühren					4'810.05	
811.318.01	Telefongebühren					972.10	
811.319.00	Uebriger Sachaufwand					5'632.75	
811.390.00	Arbeiten andere Abteilungen					28'895.00	
811.390.01	Sachaufwand andere Abteilungen					3'300.00	
811.490.02	Anteil Gebäudekosten Feuerwehr						50'574.15
811.490.03	Anteil Gebäudekosten Werkdienst						29'684.82
811.490.04	Anteil Gebäudekosten Forstdienst						29'684.82



Konto	Laufende Rechnung Funktionale Gliederung LR	Rechnung 2011		Voranschlag 2012		Rechnung 2012	
		Aufwand	Ertrag	Aufwand	Ertrag	Aufwand	Ertrag
<b>83</b>	<b>Tourismus</b> Netto Aufwand	<b>1'518'577.71</b>	<b>7'121.50</b>	<b>1'782'850.00</b>	<b>8'000.00</b>	<b>1'670'667.70</b>	<b>6'949.40</b>
			1'511'456.21		1'774'850.00		1'663'718.30
<b>830</b>	<b>Entwicklung + Marketing</b> Netto Aufwand	<b>1'004'348.33</b>		<b>1'020'600.00</b>		<b>1'018'024.74</b>	
			1'004'348.33		1'020'600.00		1'018'024.74
830.301.00	Besoldungen Kommission	10'690.00				11'080.00	
830.303.00	Sozialversicherungsbeiträge	746.15				681.05	
830.305.00	Unfall- und Krankenversicherung	1.75					
830.312.00	Wasser, Energie, Heizmaterial	58.50		100.00		55.65	
830.314.00	Unterhalt touristische Anlagen	4'376.60		10'000.00		9'980.15	
830.317.00	Spesenentschädigungen	1'410.73				1'788.04	
830.318.00	Informationssystem					208.35	
830.318.01	Versicherungen und Gebühren	202.10		500.00			
830.365.00	Grundbeitrag	100'000.00		100'000.00		100'000.00	
830.365.01	Beitrag an Werbepool	230'000.00		230'000.00		230'000.00	
830.365.02	Beitrag Marketing	610'000.00		610'000.00		527'500.00	
830.365.15	Einmaliger Beitrag FSF 2012			25'000.00		25'000.00	
830.380.00	Einlage in Marketingfonds					82'500.00	
830.390.00	Arbeiten andere Abteilungen	25'442.50		25'000.00		9'345.00	
830.390.01	Anteil Sachaufwand	7'050.00		5'000.00		4'050.00	
830.390.02	Arbeiten an Touristischen Anlagen	14'370.00		15'000.00		15'836.50	
<b>831</b>	<b>Wanderwege/Freizeitgestaltung</b> Netto Aufwand	<b>132'687.15</b>		<b>180'000.00</b>		<b>155'080.35</b>	
			132'687.15		180'000.00		155'080.35
831.314.00	Unterhalt Wanderwege Samnaun	19'047.15		10'000.00		21'803.20	
831.314.01	Unterhalt Lehr- und Erlebnispfade			10'000.00		639.65	
831.390.00	Arbeiten andere Abteilungen	107'580.00		150'000.00		119'937.50	
831.390.01	Anteil Sachaufwand	6'060.00		10'000.00		12'700.00	
<b>832</b>	<b>Wirtschaftsförderung</b> Netto Aufwand	<b>362'803.15</b>		<b>562'000.00</b>		<b>480'886.06</b>	
			362'803.15		562'000.00		480'886.06
832.319.00	Grossratssession 2012	1'525.10		180'000.00		153'286.36	
832.365.00	Beitrag an Beherberger	359'278.05		380'000.00		319'021.70	
832.390.00	Arbeiten andere Abteilungen	2'000.00		2'000.00		8'578.00	
<b>835</b>	<b>Öffentliche WC-Anlagen</b> Netto Aufwand	<b>18'739.08</b>	<b>7'121.50</b>	<b>20'250.00</b>	<b>8'000.00</b>	<b>16'676.55</b>	<b>6'949.40</b>
			11'617.58		12'250.00		9'727.15
835.301.00	Besoldung Reinigungspersonal	2'805.00		5'000.00		2'805.00	
835.303.00	Sozialversicherungsbeiträge	224.15		500.00		232.80	
835.305.00	Unfall- und Krankenversicherung	4.85		50.00		5.70	
835.312.00	Wasser, Energie, Heizmaterial	3'523.50		3'500.00		3'917.60	
835.313.00	Verbrauchsmaterialien	1'350.80		1'500.00		2'681.40	
835.314.00	Unterhalt WC-Anlagen	1'477.55		2'000.00		1'192.97	
835.318.00	Gebühren und Versicherungen	270.00		500.00		270.00	
835.318.01	Telefongebühren WC-Anlagen	1'177.50		1'200.00		1'454.25	
835.319.00	Uebriger Sachaufwand	91.73		1'000.00		190.83	
835.390.00	Arbeiten andere Abteilungen ARA	7'814.00		5'000.00		3'926.00	
835.436.00	Rückerstattungen		7'121.50		8'000.00		6'949.40





Konto	Laufende Rechnung Funktionale Gliederung LR	Rechnung 2011		Voranschlag 2012		Rechnung 2012	
		Aufwand	Ertrag	Aufwand	Ertrag	Aufwand	Ertrag
<b>9</b>	<b>FINANZEN UND STEUERN</b>	<b>8'720'810.81</b>	<b>15'672'043.63</b>	<b>7'372'650.00</b>	<b>14'577'200.00</b>	<b>7'417'299.04</b>	<b>14'081'076.85</b>
	Netto Ertrag	6'951'232.82		7'204'550.00		6'663'777.81	
<b>90</b>	<b>Steuern</b>	<b>36'291.10</b>	<b>5'018'692.68</b>	<b>40'000.00</b>	<b>4'764'000.00</b>	<b>44'742.85</b>	<b>4'411'100.23</b>
	Netto Ertrag	4'982'401.58		4'724'000.00		4'366'357.38	
<b>900</b>	<b>Gemeindesteuern</b>	<b>36'291.10</b>	<b>5'018'692.68</b>	<b>40'000.00</b>	<b>4'764'000.00</b>	<b>44'742.85</b>	<b>4'411'100.23</b>
	Netto Ertrag	4'982'401.58		4'724'000.00		4'366'357.38	
900.318.00	Dienstleistungen und Honorare	6'016.45		8'000.00		8'016.65	
900.329.00	Inkassoprovision jur. Personen	15'389.20		15'000.00		20'195.50	
900.330.00	Steuererlasse	2'885.45		5'000.00		4'530.70	
900.390.00	Arbeiten andere Abteilungen	12'000.00		12'000.00		12'000.00	
900.400.00	Zu-/Abschreibung frühere Jahre		216'037.00		200'000.00		54'384.35
900.400.01	Einkommenssteuer		1'682'480.00		1'680'000.00		1'483'029.00
900.400.02	Vermögenssteuer		426'962.00		440'000.00		433'746.00
900.400.04	Quellensteuer		1'045'559.88		930'000.00		805'088.98
900.400.05	Steuertreffnisse jur. Personen		771'778.70		820'000.00		1'016'188.15
900.400.06	Nach- und Strafsteuern						1'385.70
900.400.07	Steuer auf Kapitalabfindungen		15'424.00		20'000.00		22'792.00
900.402.00	Liegenschaftssteuern		664'484.00		470'000.00		515'468.00
900.403.00	Grundstückgewinnsteuern		125'343.50		150'000.00		49'154.75
900.404.00	Handänderungssteuern		32'423.95		50'000.00		26'363.30
900.405.00	Erbschafts-, Schenkungssteuern		34'268.00				
900.406.00	Haushaltssteuern		140.00				
900.406.01	Hundesteuern		3'791.65		4'000.00		3'500.00





Konto	Laufende Rechnung Funktionale Gliederung LR	Rechnung 2011		Voranschlag 2012		Rechnung 2012	
		Aufwand	Ertrag	Aufwand	Ertrag	Aufwand	Ertrag
<b>91</b>	<b>Sondersteuern</b>	<b>4'710'735.10</b>	<b>8'483'748.53</b>	<b>4'736'400.00</b>	<b>8'477'500.00</b>	<b>4'592'824.65</b>	<b>8'216'017.91</b>
	Netto Ertrag	3'773'013.43		3'741'100.00		3'623'193.26	
<b>910</b>	<b>Sondergewerbesteuern</b>	<b>4'710'735.10</b>	<b>8'483'748.53</b>	<b>4'736'400.00</b>	<b>8'477'500.00</b>	<b>4'592'824.65</b>	<b>8'216'017.91</b>
	Netto Ertrag	3'773'013.43		3'741'100.00		3'623'193.26	
910.300.00	Entschädigung Tabakkommission	1'840.00		1'500.00		600.00	
910.301.00	Besoldung Clearingstelle	101'270.00		102'000.00		101'270.00	
910.303.00	Sozialversicherungsbeiträge	8'458.85		8'500.00		8'423.15	
910.304.00	Personalversicherungsbeiträge	6'057.60		6'600.00		6'115.80	
910.305.00	Unfall- und Krankenversicherung	698.05		700.00		698.05	
910.310.00	Büromaterial, Drucksachen	2'800.00		2'800.00		2'800.00	
910.311.00	Anschaff. Mobilien, Maschinen			1'900.00			
910.313.00	Verbrauchsmaterialien	1'800.00		1'800.00		1'800.00	
910.315.00	Unterhalt Büromobiliar/EDV	1'980.00		5'000.00		4'676.70	
910.317.00	Spesenentschädigungen	2'137.65		1'000.00		577.60	
910.318.00	Jur.Beratungen, Honorare	1'600.00		5'000.00		1'600.00	
910.318.01	Dienstleistungen + Revisionen	100'742.40		47'500.00		73'969.20	
910.318.02	Telefongebühren	1'750.00		1'800.00		1'800.00	
910.318.03	Porti, PC + Bankspesen	1'699.55		1'800.00		1'762.15	
910.319.00	Uebriger Sachaufwand	40.00		500.00			
910.360.00	Kompensation Bund Zigaretten	353'439.00		340'000.00		356'533.00	
910.360.01	Kompensation Bund Benzin/Diesel	675'127.00		620'000.00		682'493.00	
910.360.02	Kompensation Bund Handel	2'683'695.00		2'820'000.00		2'582'492.00	
910.360.03	Kompensation sonstige Lieferungen	700'000.00		700'000.00		700'000.00	
910.363.01	Beitrag an Hirtenschaft	40'000.00		40'000.00		40'000.00	
910.390.00	Anteil Miete Gemeindehaus	4'500.00		4'500.00		4'500.00	
910.390.02	Arbeiten andere Abteilungen	21'100.00		23'500.00		20'714.00	
910.406.00	Zu-/Abschreibungen frühere Jahre		30'034.15				9'177.80
910.406.01	SGS Zigaretten		2'993'333.00		3'120'000.00		3'145'536.25
910.406.02	SGS Benzin/Diesel		2'965'041.70		3'050'000.00		2'931'657.65
910.406.03	SGS Handel		2'151'562.78		2'250'000.00		2'071'236.61
910.452.00	Rückerstattungen Gemeinde Tschlin		17'820.65		17'500.00		19'968.00
910.460.00	Rückzlg.Kompensation Bund 2010		287'534.00				
910.490.00	Arbeiten andere Abteilungen		38'422.25		40'000.00		38'441.60



Konto	Laufende Rechnung Funktionale Gliederung LR	Rechnung 2011		Voranschlag 2012		Rechnung 2012	
		Aufwand	Ertrag	Aufwand	Ertrag	Aufwand	Ertrag
<b>92</b>	<b>Finanzausgleich</b> Netto Aufwand	<b>80'328.25</b>		<b>82'000.00</b>		<b>105'374.75</b>	
			80'328.25		82'000.00		105'374.75
<b>920</b>	<b>Finanzausgleichsbetrag</b> Netto Aufwand	<b>80'328.25</b>		<b>82'000.00</b>		<b>105'374.75</b>	
			80'328.25		82'000.00		105'374.75
920.361.00	Beitrag an kant. Finanzausgleich	80'328.25		82'000.00		105'374.75	
<b>93</b>	<b>Einnahmenanteile</b> Netto Ertrag	<b>10'668.05</b> 380'703.00	<b>391'371.05</b>	<b>5'000.00</b> 374'000.00	<b>379'000.00</b>	<b>14'043.79</b> 329'693.21	<b>343'737.00</b>
<b>932</b>	<b>Gemeindeanteile aus Patenten</b> Netto Ertrag		<b>1'756.00</b>		<b>1'000.00</b>		<b>2'053.30</b>
		1'756.00		1'000.00		2'053.30	
932.410.00	Gemeindewirtschaftspatente		1'756.00		1'000.00		2'053.30
<b>933</b>	<b>Gemeindeteile an kant. Gebühren</b> Netto Aufwand	<b>10'668.05</b>	<b>240.00</b>	<b>5'000.00</b>		<b>2'816.30</b>	
			10'428.05		5'000.00		2'816.30
933.318.00	Gemeindedurchschätzung	9'888.05		5'000.00		2'816.30	
933.340.00	Velogeühren	780.00					
933.435.00	Verkäufe Velo-Vignetten		240.00				
<b>934</b>	<b>Entsch. Wasserrechtsverleihung</b> Netto Ertrag		<b>8'000.00</b>		<b>8'000.00</b>		<b>8'000.00</b>
		8'000.00		8'000.00		8'000.00	
934.410.00	Wasserrechtszinsen		8'000.00		8'000.00		8'000.00
<b>935</b>	<b>Konzessionen</b> Netto Ertrag		<b>135.00</b>		<b>10'000.00</b>	<b>11'227.49</b> 657.51	<b>11'885.00</b>
		135.00		10'000.00		11'227.49	11'885.00
935.318.00	Dienstleistungen und Honorare						
935.410.00	Kieskonzessionen		135.00		10'000.00		11'885.00
<b>936</b>	<b>Entschädigungen BBS AG</b> Netto Ertrag		<b>381'240.05</b>		<b>360'000.00</b>		<b>321'798.70</b>
		381'240.05		360'000.00		321'798.70	
936.439.00	Entschädigung für Ueberfahrtsrechte		381'240.05		360'000.00		321'798.70
<b>94</b>	<b>Vermögens- und Schuldenverwaltung</b> Netto Ertrag	<b>909'909.49</b>	<b>991'515.37</b>	<b>889'250.00</b>	<b>956'700.00</b>	<b>886'120.92</b>	<b>1'007'656.71</b>
		81'605.88		67'450.00		121'535.79	
<b>940</b>	<b>Zinsen</b> Netto Aufwand	<b>462'272.78</b>	<b>313'366.37</b>	<b>482'600.00</b>	<b>249'100.00</b>	<b>426'378.83</b>	<b>264'271.58</b>
			148'906.41		233'500.00		162'107.25
940.320.00	Vergütungszinsen	3'373.25		5'000.00		4'068.05	
940.321.00	Kurzfristige Schulden	116.11		1'000.00		425.57	
940.322.00	Mittel- und langfristige Schulden	442'368.42		460'000.00		400'553.21	
940.329.00	Uebrige Zinsen, Skonto	300.00		500.00		300.00	
940.390.02	Zins Verpflichtungskon.Spez.finanz.	16'115.00		16'100.00		21'032.00	
940.420.00	Bankkontokorrente		2'232.77		1'500.00		1'265.48
940.422.00	Zinsen Anlagen Finanzvermögens		977.75		1'000.00		9'641.35
940.422.01	Kapitaldienstanteil Sennerei		60'000.00				
940.429.00	Verzugszinsen		5'321.85				3'914.75
940.490.00	Kalkulat.Zins auf eigenen Anlagen		9'540.00		11'300.00		12'450.00
940.490.01	Zinsen Lieg. Finanz. Vermögen		234'500.00		234'500.00		237'000.00
940.490.02	Zins Vorschusskonto Spezialfinanz.		794.00		800.00		



Konto	Laufende Rechnung Funktionale Gliederung LR	Rechnung 2011		Voranschlag 2012		Rechnung 2012	
		Aufwand	Ertrag	Aufwand	Ertrag	Aufwand	Ertrag
<b>941</b>	<b>Seniorencenter</b>	<b>168'157.40</b>	<b>168'157.40</b>	<b>156'600.00</b>	<b>156'600.00</b>	<b>163'556.90</b>	<b>163'556.90</b>
941.301.00	Besoldungen Abwart	345.30					
941.303.00	Sozialversicherungsbeiträge	28.70					
941.305.00	Unfall- und Krankenversicherung	1.20					
941.310.00	Büromaterial, Drucksachen			500.00			
941.311.00	Anschaff. Mobilien, Maschinen	929.00		1'000.00		5'645.10	
941.312.00	Wasser, Energie	8'699.05		8'000.00		8'238.70	
941.313.00	Verbrauchsmaterialien	2'055.35		500.00		589.95	
941.314.00	Unterhalt Seniorencenter	9'253.05		2'000.00		3'510.01	
941.315.00	Unterhalt Mobiliar, Maschinen	2'678.15		3'000.00		3'120.00	
941.317.00	Spesenentschädigungen	379.30					
941.318.00	Versicherungen und Gebühren	2'386.60		2'500.00		3'861.10	
941.319.00	Uebriger Sachaufwand	1'126.35		1'000.00		979.50	
941.319.01	Reinigungsaufwand Allgemein	5'516.70		5'000.00		5'614.70	
941.322.00	Baurechtszins	16'400.00		16'400.00		16'400.00	
941.364.00	Gewinnzuweisung an Pflegegruppe	14'355.95		25'900.00		50'029.44	
941.390.00	Anteil Heizung Schulhaus	9'564.70		10'000.00		9'282.40	
941.390.01	Passivzins Seniorencenter	80'000.00		80'000.00		40'000.00	
941.390.02	Arbeiten andere Abteilungen	14'438.00		800.00		16'286.00	
941.423.00	Mietzinsen Seniorenwohnungen		119'540.50		114'600.00		119'520.00
941.423.01	Mietzinsen Pflegeabteilung		42'000.00		42'000.00		42'000.00
941.436.00	Rückerstattungen		6'616.90				2'036.90
<b>942</b>	<b>Chasa Riva</b>	<b>130'635.40</b>	<b>281'740.95</b>	<b>124'900.00</b>	<b>278'000.00</b>	<b>125'950.44</b>	<b>293'927.08</b>
	Netto Ertrag	151'105.55		153'100.00		167'976.64	
942.301.00	Besoldungen Abwart	3'288.25		4'000.00		3'250.00	
942.303.00	Sozialversicherungsbeiträge	272.90		350.00		269.75	
942.305.00	Unfall- und Krankenversicherung	24.80		50.00		24.70	
942.311.00	Anschaff. Mobilien, Maschinen	3'057.00		5'000.00		649.10	
942.312.00	Wasser, Energie, Heizmaterial	17'055.60		17'000.00		17'079.00	
942.314.00	Unterhalt Chasa Riva	6'712.25		5'000.00		14'167.19	
942.318.00	Versicherungen Chasa Riva	2'118.50		2'500.00		2'351.55	
942.319.00	Uebriger Sachaufwand	2'895.60		1'000.00		2'980.15	
942.390.00	Arbeiten andere Abteilungen	15'210.50		10'000.00		8'179.00	
942.390.01	Passivzins Chasa Riva	80'000.00		80'000.00		77'000.00	
942.423.00	Mietzinsen Chasa Riva		279'215.60		278'000.00		276'715.58
942.436.00	Rückerstattungen		2'525.35				17'211.50
<b>943</b>	<b>Chasa Pra</b>	<b>49'952.39</b>	<b>32'160.00</b>	<b>32'400.00</b>	<b>32'000.00</b>	<b>26'949.50</b>	<b>32'160.00</b>
	Netto Aufwand		17'792.39		400.00		
	Netto Ertrag					5'210.50	
943.312.00	Wasser, Energie, Heizmaterial	612.55		2'000.00		780.45	
943.314.00	Unterhalt/STWEG-Beitrag Pra	29'831.84		10'000.00		11'225.05	
943.390.00	Passivzins Chasa Pra	15'000.00		15'000.00		12'000.00	
943.390.01	Arbeiten andere Abteilungen	4'508.00		5'400.00		2'944.00	
943.423.00	Mietzinsen Chasa Pra		32'160.00		32'000.00		32'160.00
<b>944</b>	<b>Haus Compatsch</b>	<b>2'458.20</b>	<b>1'750.00</b>	<b>750.00</b>		<b>6'771.25</b>	
	Netto Aufwand		708.20		750.00		6'771.25
944.312.00	Wasser, Energie, Heizmaterial	1'937.80		500.00		1'357.70	
944.314.00	Unterhalt Haus Compatsch	223.70					
944.318.00	Versicherungen Haus Compatsch	246.70		250.00		254.55	
944.390.00	Arbeiten Forst- und Werkdienst	50.00				5'159.00	
944.490.00	Miete Haus Compatsch		1'750.00				



Konto	Laufende Rechnung Funktionale Gliederung LR	Rechnung 2011		Voranschlag 2012		Rechnung 2012	
		Aufwand	Ertrag	Aufwand	Ertrag	Aufwand	Ertrag
<b>945</b>	<b>Arztpraxis Survia</b>	<b>96'433.32</b>	<b>84'400.70</b>	<b>82'000.00</b>	<b>82'000.00</b>	<b>77'386.95</b>	<b>82'650.00</b>
	Netto Aufwand		12'032.62				
	Netto Ertrag					5'263.05	
945.311.00	Anschaffung Mobiliar, Maschinen	1'560.00		1'000.00		1'880.00	
945.312.00	Wasser, Energie, Heizmaterial	10'033.80		10'500.00		11'896.65	
945.313.00	Verbrauchsmaterialien	348.08		500.00		45.89	
945.314.00	Unterhalt Arztpraxis Survia	10'257.79		2'000.00		1'436.06	
945.315.00	Unterhalt Mobiliar, Maschinen	2'197.00		3'000.00		4'265.05	
945.318.00	Versicherungen und Gebühren	1'766.65		2'000.00		1'775.30	
945.319.00	Uebriger Sachaufwand			500.00		200.00	
945.390.00	Arbeiten Forst- und Werkdienst	10'770.00		3'000.00		1'888.00	
945.390.01	Passivzinsen Arztpraxis Survia	59'500.00		59'500.00		54'000.00	
945.423.00	Mietzinsen Arztpraxis Survia		82'350.00		82'000.00		82'650.00
945.436.00	Rückerstattungen		2'050.70				
<b>946</b>	<b>übrige Immobilien</b>		<b>108'189.95</b>		<b>94'000.00</b>		<b>96'955.15</b>
	Netto Ertrag	108'189.95		94'000.00		96'955.15	
946.423.00	Baurechtszinsen		93'955.15		90'000.00		93'955.15
946.423.01	Pachtzinsen		3'500.00		4'000.00		3'000.00
946.424.01	Buchgewinn Verkauf Grundstücke		10'734.80				
<b>947</b>	<b>Sennerei Samnaun</b>		<b>1'750.00</b>	<b>10'000.00</b>	<b>65'000.00</b>	<b>59'127.05</b>	<b>74'136.00</b>
	Netto Ertrag	1'750.00		55'000.00		15'008.95	
947.312.00	Wasser, Energie, Heizmaterial					206.90	
947.314.00	Unterhalt Gebäude Sennerei			10'000.00		200.00	
947.318.00	Versicherungen und Gebühren					2'416.15	
947.390.00	Arbeiten andere Abteilungen					2'304.00	
947.390.01	Passivzinsen Sennerei					54'000.00	
947.423.00	Mietzins Gebäude Sennerei				44'400.00		44'400.00
947.423.01	Mietzinsen Whg. Sennerei		1'750.00		20'600.00		17'400.00
947.436.00	Rückerstattungen						12'336.00
<b>98</b>	<b>Abschreibungen</b>	<b>2'972'878.82</b>	<b>786'716.00</b>	<b>1'620'000.00</b>		<b>1'774'192.08</b>	<b>102'565.00</b>
	Netto Aufwand		2'186'162.82		1'620'000.00		1'671'627.08
<b>980</b>	<b>Abschreibungen auf das Finanzvermögen</b>	<b>1'375'765.61</b>	<b>786'716.00</b>			<b>8'120.00</b>	<b>102'565.00</b>
	Netto Aufwand		589'049.61				
	Netto Ertrag					94'445.00	
980.330.00	Liegenschaften	656.00					
980.330.02	Wertberichtigung Grundstücke	500.00				8'120.00	
980.330.05	Wertberichtigung Chasa Riva	654'609.61					
980.330.06	Wertberichtigung Landtausch BBS	720'000.00					
980.424.01	Buchgewinn Landtausch BBS AG		786'716.00				
980.424.02	Buchgewinn Chasa Riva						102'565.00
<b>981</b>	<b>Abschreibungen auf das Verwaltungsvermögen</b>	<b>1'597'113.21</b>		<b>1'620'000.00</b>		<b>1'766'072.08</b>	
	Netto Aufwand		1'597'113.21		1'620'000.00		1'766'072.08
981.331.00	Sachgüter	1'535'705.66		1'620'000.00		1'742'425.03	
981.331.02	Uebrige aktivierte Ausgaben	12'807.55				23'647.05	
981.332.00	Zusätzliche Abschreibungen	48'600.00					



Konto	Laufende Rechnung Artengliederung LR	Rechnung 2011		Voranschlag 2012		Rechnung 2012	
		Aufwand	Ertrag	Aufwand	Ertrag	Aufwand	Ertrag
	<b>Total</b>	<b>19'504'439.68</b>	<b>19'973'540.61</b>	<b>18'424'460.00</b>	<b>18'649'950.00</b>	<b>18'481'601.37</b>	<b>18'585'034.67</b>
	Netto Ertrag	469'100.93		225'490.00		103'433.30	
<b>3</b>	<b>A U F W A N D</b>	<b>19'504'439.68</b>		<b>18'424'460.00</b>		<b>18'481'601.37</b>	
	Netto Aufwand		19'504'439.68		18'424'460.00		18'481'601.37
<b>30</b>	<b>PERSONALAUFWAND</b>	<b>3'462'093.05</b>		<b>3'594'750.00</b>		<b>3'552'292.10</b>	
	Netto Aufwand		3'462'093.05		3'594'750.00		3'552'292.10
<b>300</b>	<b>Behörden und Kommissionen</b>	<b>79'922.00</b>		<b>120'000.00</b>		<b>79'308.50</b>	
	Netto Aufwand		79'922.00		120'000.00		79'308.50
<b>301</b>	<b>Löhne Verwaltungs- und Betriebspersonal</b>	<b>2'094'618.25</b>		<b>2'164'500.00</b>		<b>2'203'667.70</b>	
	Netto Aufwand		2'094'618.25		2'164'500.00		2'203'667.70
<b>302</b>	<b>Löhne Lehrkräfte</b>	<b>822'140.40</b>		<b>803'000.00</b>		<b>799'101.55</b>	
	Netto Aufwand		822'140.40		803'000.00		799'101.55
<b>303</b>	<b>Sozialversicherungsbeiträge</b>	<b>243'348.85</b>		<b>259'300.00</b>		<b>245'537.90</b>	
	Netto Aufwand		243'348.85		259'300.00		245'537.90
<b>304</b>	<b>Personalversicherungsbeiträge</b>	<b>174'467.70</b>		<b>179'800.00</b>		<b>177'662.20</b>	
	Netto Aufwand		174'467.70		179'800.00		177'662.20
<b>305</b>	<b>Unfall- und Krankenversicherungsbeiträge</b>	<b>35'549.25</b>		<b>36'950.00</b>		<b>33'808.10</b>	
	Netto Aufwand		35'549.25		36'950.00		33'808.10
<b>309</b>	<b>Übriger Personalaufwand</b>	<b>12'046.60</b>		<b>31'200.00</b>		<b>13'206.15</b>	
	Netto Aufwand		12'046.60		31'200.00		13'206.15
<b>31</b>	<b>SACHAUFWAND</b>	<b>3'604'520.79</b>		<b>3'887'010.00</b>		<b>3'918'694.80</b>	
	Netto Aufwand		3'604'520.79		3'887'010.00		3'918'694.80
<b>310</b>	<b>Büromaterial, Drucksachen</b>	<b>42'544.23</b>		<b>53'750.00</b>		<b>45'661.34</b>	
	Netto Aufwand		42'544.23		53'750.00		45'661.34
<b>311</b>	<b>Anschaff. Mobilien, Maschinen, Fahrzeuge, Werkzeuge</b>	<b>85'954.84</b>		<b>173'600.00</b>		<b>209'559.18</b>	
	Netto Aufwand		85'954.84		173'600.00		209'559.18
<b>312</b>	<b>Wasser, Energie, Heizmaterialien</b>	<b>358'592.30</b>		<b>386'250.00</b>		<b>369'190.85</b>	
	Netto Aufwand		358'592.30		386'250.00		369'190.85
<b>313</b>	<b>Verbrauchsmaterialien</b>	<b>226'204.44</b>		<b>240'300.00</b>		<b>259'382.40</b>	
	Netto Aufwand		226'204.44		240'300.00		259'382.40
<b>314</b>	<b>Dienstleistungen Dritter für den baulichen Unterhalt</b>	<b>729'732.45</b>		<b>759'500.00</b>		<b>769'209.44</b>	
	Netto Aufwand		729'732.45		759'500.00		769'209.44
<b>315</b>	<b>Dienstleistungen Dritter für den übrigen Unterhalt</b>	<b>188'693.69</b>		<b>204'200.00</b>		<b>211'979.12</b>	
	Netto Aufwand		188'693.69		204'200.00		211'979.12
<b>316</b>	<b>Mieten, Pachten, Benützungsgebühren</b>	<b>18'497.05</b>		<b>20'620.00</b>		<b>16'472.05</b>	
	Netto Aufwand		18'497.05		20'620.00		16'472.05
<b>317</b>	<b>Spesenentschädigungen</b>	<b>75'280.38</b>		<b>84'300.00</b>		<b>71'335.34</b>	
	Netto Aufwand		75'280.38		84'300.00		71'335.34
<b>318</b>	<b>Dienstleistungen und Honorare Dritter</b>	<b>1'740'929.47</b>		<b>1'627'400.00</b>		<b>1'598'552.80</b>	
	Netto Aufwand		1'740'929.47		1'627'400.00		1'598'552.80



Konto	Laufende Rechnung Artengliederung LR	Rechnung 2011		Voranschlag 2012		Rechnung 2012	
		Aufwand	Ertrag	Aufwand	Ertrag	Aufwand	Ertrag
319	<b>Übriger Sachaufwand</b> Netto Aufwand	<b>138'091.94</b>	138'091.94	<b>337'090.00</b>	337'090.00	<b>367'352.28</b>	367'352.28
32	<b>PASSIVZINSEN</b> Netto Aufwand	<b>537'946.98</b>	537'946.98	<b>497'900.00</b>	497'900.00	<b>441'942.33</b>	441'942.33
320	<b>Laufende und kurzfristige Schulden</b> Netto Aufwand	<b>3'373.25</b>	3'373.25	<b>5'000.00</b>	5'000.00	<b>4'068.05</b>	4'068.05
321	<b>Kurzfristige Schulden</b> Netto Aufwand	<b>116.11</b>	116.11	<b>1'000.00</b>	1'000.00	<b>425.57</b>	425.57
322	<b>Mittel- und langfristige Schulden</b> Netto Aufwand	<b>518'768.42</b>	518'768.42	<b>476'400.00</b>	476'400.00	<b>416'953.21</b>	416'953.21
329	<b>Übrige</b> Netto Aufwand	<b>15'689.20</b>	15'689.20	<b>15'500.00</b>	15'500.00	<b>20'495.50</b>	20'495.50
33	<b>ABSCHREIBUNGEN</b> Netto Aufwand	<b>3'041'956.06</b>	3'041'956.06	<b>1'708'600.00</b>	1'708'600.00	<b>1'862'350.41</b>	1'862'350.41
330	<b>Finanzvermögen</b> Netto Aufwand	<b>1'378'651.06</b>	1'378'651.06	<b>5'000.00</b>	5'000.00	<b>12'650.70</b>	12'650.70
331	<b>Verwaltungsvermögen, ordentliche Abschreibungen</b> Netto Aufwand	<b>1'614'705.00</b>	1'614'705.00	<b>1'703'600.00</b>	1'703'600.00	<b>1'849'699.71</b>	1'849'699.71
332	<b>Verwaltungsvermögen, zusätzliche Abschreibungen</b> Netto Aufwand	<b>48'600.00</b>	48'600.00				
34	<b>ANTEILE UND BEITRÄGE</b> Netto Aufwand	<b>780.00</b>	780.00				
340	<b>Anteile an Beiträgen</b> Netto Aufwand	<b>780.00</b>	780.00				
35	<b>ENTSCHÄDIGUNGEN AN GEMEINWESEN</b> Netto Aufwand	<b>36'379.49</b>	36'379.49	<b>41'000.00</b>	41'000.00	<b>31'145.90</b>	31'145.90
352	<b>Gemeinden und Gemeindeverbände</b> Netto Aufwand	<b>36'379.49</b>	36'379.49	<b>41'000.00</b>	41'000.00	<b>31'145.90</b>	31'145.90
36	<b>EIGENE BEITRÄGE</b> Netto Aufwand	<b>7'184'851.70</b>	7'184'851.70	<b>7'304'500.00</b>	7'304'500.00	<b>6'938'756.65</b>	6'938'756.65
360	<b>Bund</b> Netto Aufwand	<b>4'412'261.00</b>	4'412'261.00	<b>4'480'000.00</b>	4'480'000.00	<b>4'321'518.00</b>	4'321'518.00
361	<b>Kanton</b> Netto Aufwand	<b>208'303.39</b>	208'303.39	<b>203'500.00</b>	203'500.00	<b>185'763.47</b>	185'763.47
362	<b>Gemeinden und Gemeindeverbände</b> Netto Aufwand	<b>265'904.75</b>	265'904.75	<b>298'000.00</b>	298'000.00	<b>174'045.12</b>	174'045.12
363	<b>Eigene Anstalten</b> Netto Aufwand	<b>255'540.21</b>	255'540.21	<b>236'900.00</b>	236'900.00	<b>268'264.17</b>	268'264.17
364	<b>Gemischtwirtschaftliche Unternehmungen</b> Netto Aufwand	<b>161'258.05</b>	161'258.05	<b>170'400.00</b>	170'400.00	<b>191'204.59</b>	191'204.59



Konto	Laufende Rechnung Artengliederung LR	Rechnung 2011		Voranschlag 2012		Rechnung 2012	
		Aufwand	Ertrag	Aufwand	Ertrag	Aufwand	Ertrag
365	<b>Private Institutionen</b> Netto Aufwand	<b>1'814'326.40</b>	1'814'326.40	<b>1'864'700.00</b>	1'864'700.00	<b>1'725'503.79</b>	1'725'503.79
366	<b>Private Haushalte</b> Netto Aufwand	<b>67'257.90</b>	67'257.90	<b>51'000.00</b>	51'000.00	<b>72'457.51</b>	72'457.51
38	<b>EINLAGEN IN SONDERFINANZIERUNGEN</b> Netto Aufwand	<b>401'071.16</b>	401'071.16	<b>115'050.00</b>	115'050.00	<b>320'873.29</b>	320'873.29
380	<b>Einlagen in Spezialfinanzierungen</b> Netto Aufwand	<b>401'071.16</b>	401'071.16	<b>115'050.00</b>	115'050.00	<b>320'873.29</b>	320'873.29
39	<b>INTERNE VERRECHNUNGEN</b> Netto Aufwand	<b>1'234'840.45</b>	1'234'840.45	<b>1'275'650.00</b>	1'275'650.00	<b>1'415'545.89</b>	1'415'545.89
390	<b>Verrechneter Sachaufwand</b> Netto Aufwand	<b>1'234'840.45</b>	1'234'840.45	<b>1'275'650.00</b>	1'275'650.00	<b>1'415'545.89</b>	1'415'545.89





Konto	Laufende Rechnung Artengliederung LR	Rechnung 2011		Voranschlag 2012		Rechnung 2012	
		Aufwand	Ertrag	Aufwand	Ertrag	Aufwand	Ertrag
<b>4</b>	<b>E R T R A G</b>		<b>19'973'540.61</b>		<b>18'649'950.00</b>		<b>18'585'034.67</b>
	Netto Ertrag	19'973'540.61		18'649'950.00		18'585'034.67	
<b>40</b>	<b>STEUEREINNAHMEN</b>		<b>13'158'664.31</b>		<b>13'184'000.00</b>		<b>12'568'708.54</b>
	Netto Ertrag	13'158'664.31		13'184'000.00		12'568'708.54	
<b>400</b>	<b>Einkommens- und Vermögenssteuern</b>		<b>4'158'241.58</b>		<b>4'090'000.00</b>		<b>3'816'614.18</b>
	Netto Ertrag	4'158'241.58		4'090'000.00		3'816'614.18	
<b>402</b>	<b>Sondersteuern</b>		<b>664'484.00</b>		<b>470'000.00</b>		<b>515'468.00</b>
	Netto Ertrag	664'484.00		470'000.00		515'468.00	
<b>403</b>	<b>Vermögensgewinnsteuer</b>		<b>125'343.50</b>		<b>150'000.00</b>		<b>49'154.75</b>
	Netto Ertrag	125'343.50		150'000.00		49'154.75	
<b>404</b>	<b>Handänderungssteuer</b>		<b>32'423.95</b>		<b>50'000.00</b>		<b>26'363.30</b>
	Netto Ertrag	32'423.95		50'000.00		26'363.30	
<b>405</b>	<b>Erbschaftssteuer</b>		<b>34'268.00</b>				
	Netto Ertrag	34'268.00					
<b>406</b>	<b>Besitz- und Aufwandsteuer</b>		<b>8'143'903.28</b>		<b>8'424'000.00</b>		<b>8'161'108.31</b>
	Netto Ertrag	8'143'903.28		8'424'000.00		8'161'108.31	
<b>41</b>	<b>REGALIEN UND KONZESSIONEN</b>		<b>9'891.00</b>		<b>19'000.00</b>		<b>21'938.30</b>
	Netto Ertrag	9'891.00		19'000.00		21'938.30	
<b>410</b>	<b>Konzessionsgebühren</b>		<b>9'891.00</b>		<b>19'000.00</b>		<b>21'938.30</b>
	Netto Ertrag	9'891.00		19'000.00		21'938.30	
<b>42</b>	<b>VERMÖGENSERTRÄGE</b>		<b>1'754'015.42</b>		<b>944'100.00</b>		<b>1'058'419.21</b>
	Netto Ertrag	1'754'015.42		944'100.00		1'058'419.21	
<b>420</b>	<b>Zinsen aus flüssigen Mitteln</b>		<b>2'232.77</b>		<b>1'500.00</b>		<b>1'265.48</b>
	Netto Ertrag	2'232.77		1'500.00		1'265.48	
<b>422</b>	<b>Anlagen des Finanzvermögens (ohne Liegenschaften)</b>		<b>60'977.75</b>		<b>1'000.00</b>		<b>9'641.35</b>
	Netto Ertrag	60'977.75		1'000.00		9'641.35	
<b>423</b>	<b>Liegenschaftserträge des Finanzvermögens</b>		<b>654'471.25</b>		<b>707'600.00</b>		<b>711'800.73</b>
	Netto Ertrag	654'471.25		707'600.00		711'800.73	
<b>424</b>	<b>Buchgewinne auf Anlagen des Finanzvermögens</b>		<b>797'450.80</b>				<b>102'565.00</b>
	Netto Ertrag	797'450.80				102'565.00	
<b>427</b>	<b>Liegenschaftserträge des Verwaltungsvermögens</b>		<b>233'561.00</b>		<b>234'000.00</b>		<b>229'231.90</b>
	Netto Ertrag	233'561.00		234'000.00		229'231.90	
<b>429</b>	<b>Übrige</b>		<b>5'321.85</b>				<b>3'914.75</b>
	Netto Ertrag	5'321.85				3'914.75	
<b>43</b>	<b>ENTGELTE</b>		<b>3'060'464.73</b>		<b>2'833'200.00</b>		<b>3'045'396.59</b>
	Netto Ertrag	3'060'464.73		2'833'200.00		3'045'396.59	
<b>430</b>	<b>Ersatzabgaben</b>		<b>9'650.00</b>		<b>6'000.00</b>		<b>10'075.00</b>
	Netto Ertrag	9'650.00		6'000.00		10'075.00	
<b>431</b>	<b>Gebühren für Amtshandlungen</b>		<b>142'034.69</b>		<b>145'500.00</b>		<b>134'020.81</b>
	Netto Ertrag	142'034.69		145'500.00		134'020.81	





Konto	Laufende Rechnung Artengliederung LR	Rechnung 2011		Voranschlag 2012		Rechnung 2012	
		Aufwand	Ertrag	Aufwand	Ertrag	Aufwand	Ertrag
434	<b>Andere Benützungsgebühren, Dienstleistungen</b> Netto Ertrag		<b>1'436'292.20</b>		<b>1'361'000.00</b>		<b>1'420'240.60</b>
		1'436'292.20		1'361'000.00		1'420'240.60	
435	<b>Verkäufe</b> Netto Ertrag		<b>158'209.89</b>		<b>118'500.00</b>		<b>52'667.63</b>
		158'209.89		118'500.00		52'667.63	
436	<b>Rückerstattungen</b> Netto Ertrag		<b>816'154.40</b>		<b>696'200.00</b>		<b>993'510.85</b>
		816'154.40		696'200.00		993'510.85	
437	<b>Bussen</b> Netto Ertrag		<b>11'240.00</b>		<b>6'000.00</b>		<b>10'040.00</b>
		11'240.00		6'000.00		10'040.00	
438	<b>Eigenleistungen für Investitionen</b> Netto Ertrag		<b>93'889.50</b>		<b>140'000.00</b>		<b>103'043.00</b>
		93'889.50		140'000.00		103'043.00	
439	<b>Übrige Entgelte</b> Netto Ertrag		<b>392'994.05</b>		<b>360'000.00</b>		<b>321'798.70</b>
		392'994.05		360'000.00		321'798.70	
45	<b>RÜCKERSTATTUNGEN</b> Netto Ertrag		<b>144'667.70</b>		<b>148'800.00</b>		<b>162'972.80</b>
		144'667.70		148'800.00		162'972.80	
451	<b>Kanton</b> Netto Ertrag		<b>36'230.40</b>		<b>31'300.00</b>		<b>44'684.75</b>
		36'230.40		31'300.00		44'684.75	
452	<b>Gemeinden und Zweckverbände</b> Netto Ertrag		<b>108'437.30</b>		<b>117'500.00</b>		<b>118'288.05</b>
		108'437.30		117'500.00		118'288.05	
46	<b>BEITRÄGE FÜR EIGENE RECHNUNG</b> Netto Ertrag		<b>584'991.14</b>		<b>242'900.00</b>		<b>306'435.74</b>
		584'991.14		242'900.00		306'435.74	
460	<b>Bund</b> Netto Ertrag		<b>287'534.00</b>				
		287'534.00					
461	<b>Kanton</b> Netto Ertrag		<b>141'061.45</b>		<b>177'000.00</b>		<b>216'406.30</b>
		141'061.45		177'000.00		216'406.30	
463	<b>Eigene Anstalten</b> Netto Ertrag		<b>54'355.95</b>		<b>65'900.00</b>		<b>90'029.44</b>
		54'355.95		65'900.00		90'029.44	
464	<b>Gemischwirtschaftliche Unternehmungen</b> Netto Ertrag		<b>102'039.74</b>				
		102'039.74					
48	<b>ENTNAHMEN AUS SONDERFINANZIERUNGEN</b> Netto Ertrag		<b>26'005.86</b>		<b>2'300.00</b>		<b>5'617.60</b>
		26'005.86		2'300.00		5'617.60	
480	<b>Entnahmen aus Spezialfinanzierungen</b> Netto Ertrag		<b>26'005.86</b>		<b>2'300.00</b>		<b>5'617.60</b>
		26'005.86		2'300.00		5'617.60	
49	<b>INTERNE VERRECHNUNGEN</b> Netto Ertrag		<b>1'234'840.45</b>		<b>1'275'650.00</b>		<b>1'415'545.89</b>
		1'234'840.45		1'275'650.00		1'415'545.89	
490	<b>Verrechneter Sachaufwand</b> Netto Ertrag		<b>1'234'840.45</b>		<b>1'275'650.00</b>		<b>1'415'545.89</b>
		1'234'840.45		1'275'650.00		1'415'545.89	



Konto	Investitionsrechnung Funktionale Gliederung IR	Rechnung 2011		Voranschlag 2012		Rechnung 2012	
		Aufwand	Ertrag	Aufwand	Ertrag	Aufwand	Ertrag
	<b>Total</b>	<b>7'264'344.34</b>	<b>2'717'016.38</b>	<b>5'063'000.00</b>	<b>2'300'000.00</b>	<b>3'580'556.79</b>	<b>1'639'430.78</b>
	Netto Aufwand		4'547'327.96		2'763'000.00		1'941'126.01
<b>0</b>	<b>ALLGEMEINE VERWALTUNG</b>			<b>35'000.00</b>		<b>30'222.75</b>	
	Netto Aufwand				35'000.00		30'222.75
<b>1</b>	<b>OEFFENTLICHE SICHERHEIT</b>	<b>1'847'735.95</b>	<b>1'038'928.40</b>	<b>280'000.00</b>	<b>280'000.00</b>	<b>843'216.19</b>	<b>381'734.00</b>
	Netto Aufwand		808'807.55				461'482.19
<b>2</b>	<b>BILDUNG</b>	<b>265'934.00</b>	<b>33'000.00</b>	<b>16'000.00</b>		<b>3'279.60</b>	
	Netto Aufwand		232'934.00		16'000.00		3'279.60
<b>3</b>	<b>KULTUR UND FREIZEIT</b>	<b>1'402'135.89</b>	<b>433'478.63</b>	<b>1'350'000.00</b>	<b>450'000.00</b>	<b>242'531.74</b>	<b>72'024.63</b>
	Netto Aufwand		968'657.26		900'000.00		170'507.11
<b>4</b>	<b>GESUNDHEIT</b>					<b>215'687.00</b>	
	Netto Aufwand						215'687.00
<b>6</b>	<b>VERKEHR</b>	<b>1'218'490.03</b>	<b>139'976.15</b>	<b>1'307'000.00</b>	<b>470'000.00</b>	<b>1'001'249.33</b>	<b>230'756.80</b>
	Netto Aufwand		1'078'513.88		837'000.00		770'492.53
<b>7</b>	<b>UMWELT UND RAUMPLANUNG</b>	<b>507'417.96</b>	<b>142'163.60</b>	<b>1'330'000.00</b>	<b>750'000.00</b>	<b>351'091.68</b>	<b>67'378.15</b>
	Netto Aufwand		365'254.36		580'000.00		283'713.53
<b>8</b>	<b>VOLKSWIRTSCHAFT</b>	<b>545'663.55</b>	<b>69'552.25</b>	<b>575'000.00</b>	<b>350'000.00</b>	<b>700'552.75</b>	<b>331'572.20</b>
	Netto Aufwand		476'111.30		225'000.00		368'980.55
<b>9</b>	<b>FINANZEN UND STEUERN</b>	<b>1'476'966.96</b>	<b>859'917.35</b>	<b>170'000.00</b>		<b>192'725.75</b>	<b>555'965.00</b>
	Netto Aufwand		617'049.61		170'000.00		
	Netto Ertrag					363'239.25	



Konto	Investitionsrechnung Funktionale Gliederung IR	Rechnung 2011		Voranschlag 2012		Rechnung 2012	
		Aufwand	Ertrag	Aufwand	Ertrag	Aufwand	Ertrag
	<b>Total</b>	<b>7'264'344.34</b>	<b>2'717'016.38</b>	<b>5'063'000.00</b>	<b>2'300'000.00</b>	<b>3'580'556.79</b>	<b>1'639'430.78</b>
	Netto Aufwand		4'547'327.96		2'763'000.00		1'941'126.01
<b>0</b>	<b>ALLGEMEINE VERWALTUNG</b>			<b>35'000.00</b>		<b>30'222.75</b>	
	Netto Aufwand				35'000.00		30'222.75
<b>02</b>	<b>Allgemeine Verwaltung</b>			<b>35'000.00</b>		<b>30'222.75</b>	
	Netto Aufwand				35'000.00		30'222.75
<b>020</b>	<b>Gemeindeverwaltung</b>			<b>35'000.00</b>		<b>30'222.75</b>	
	Netto Aufwand				35'000.00		30'222.75
020.506.00	Anschaffung EDV-Anlage / Programme			35'000.00		30'222.75	
<b>1</b>	<b>OEFFENTLICHE SICHERHEIT</b>	<b>1'847'735.95</b>	<b>1'038'928.40</b>	<b>280'000.00</b>	<b>280'000.00</b>	<b>843'216.19</b>	<b>381'734.00</b>
	Netto Aufwand		808'807.55				461'482.19
<b>10</b>	<b>Rechtsaufsicht</b>	<b>8'807.55</b>				<b>20'647.05</b>	
	Netto Aufwand		8'807.55				20'647.05
<b>101</b>	<b>Vermessung und Vermarkung</b>	<b>8'807.55</b>				<b>20'647.05</b>	
	Netto Aufwand		8'807.55				20'647.05
101.582.00	Vermessung LWN/AV, Los 5	8'807.55				20'647.05	
<b>14</b>	<b>Feuerwehr</b>	<b>1'838'928.40</b>	<b>1'038'928.40</b>	<b>280'000.00</b>	<b>280'000.00</b>	<b>456'569.14</b>	<b>381'734.00</b>
	Netto Aufwand		800'000.00				74'835.14
<b>140</b>	<b>Feuerwehr</b>	<b>1'838'928.40</b>	<b>1'038'928.40</b>	<b>280'000.00</b>	<b>280'000.00</b>	<b>456'569.14</b>	<b>381'734.00</b>
	Netto Aufwand		800'000.00				74'835.14
140.503.00	Feuerwehrhalle/Forstwerkhof	1'838'928.40		280'000.00		456'569.14	
140.661.00	Kantonsbeitrag				140'000.00		153'450.00
140.663.00	Anteil Werkhof		1'038'928.40		140'000.00		228'284.00
<b>16</b>	<b>Zivile Sicherheit</b>					<b>366'000.00</b>	
	Netto Aufwand						366'000.00
<b>160</b>	<b>Zivilschutz</b>					<b>366'000.00</b>	
	Netto Aufwand						366'000.00
160.503.00	Umlage Zivilschutzanlage Pra					366'000.00	
<b>2</b>	<b>BILDUNG</b>	<b>265'934.00</b>	<b>33'000.00</b>	<b>16'000.00</b>		<b>3'279.60</b>	
	Netto Aufwand		232'934.00		16'000.00		3'279.60
<b>21</b>	<b>Primarschule</b>	<b>265'934.00</b>	<b>33'000.00</b>	<b>16'000.00</b>		<b>3'279.60</b>	
	Netto Aufwand		232'934.00		16'000.00		3'279.60
<b>217</b>	<b>Schulliegenschaften und Anlagen</b>	<b>235'866.75</b>	<b>33'000.00</b>				
	Netto Aufwand		202'866.75				
217.503.04	Dachsanierung Altes Schulhaus	235'866.75					
217.661.00	Kantonsbeitrag		33'000.00				
<b>219</b>	<b>Volksschule</b>	<b>30'067.25</b>		<b>16'000.00</b>		<b>3'279.60</b>	
	Netto Aufwand		30'067.25		16'000.00		3'279.60
219.506.00	Anschaffungen EDV Schule	30'067.25		16'000.00		3'279.60	



Konto	Investitionsrechnung Funktionale Gliederung IR	Rechnung 2011		Voranschlag 2012		Rechnung 2012	
		Aufwand	Ertrag	Aufwand	Ertrag	Aufwand	Ertrag
<b>3</b>	<b>KULTUR UND FREIZEIT</b> Netto Aufwand	<b>1'402'135.89</b>	<b>433'478.63</b> 968'657.26	<b>1'350'000.00</b>	<b>450'000.00</b> 900'000.00	<b>242'531.74</b>	<b>72'024.63</b> 170'507.11
<b>35</b>	<b>Übrige Freizeitgestaltung</b> Netto Aufwand	<b>1'402'135.89</b>	<b>433'478.63</b> 968'657.26	<b>1'350'000.00</b>	<b>450'000.00</b> 900'000.00	<b>242'531.74</b>	<b>72'024.63</b> 170'507.11
<b>350</b>	<b>Übrige Freizeitgestaltung</b> Netto Aufwand	<b>1'402'135.89</b>	<b>433'478.63</b> 968'657.26	<b>1'350'000.00</b>	<b>450'000.00</b> 900'000.00	<b>242'531.74</b>	<b>72'024.63</b> 170'507.11
350.500.00	Zukauf Grundstück Clis Ravaisch	101'700.00					
350.503.00	Tourismus Projekte Samnaun	1'300'435.89		1'350'000.00		242'531.74	
350.669.00	Anteil Bergbahnen Samnaun AG		433'478.63		450'000.00		72'024.63
<b>4</b>	<b>GESUNDHEIT</b> Netto Aufwand					<b>215'687.00</b>	
<b>40</b>	<b>Spitäler</b> Netto Aufwand					<b>215'687.00</b>	215'687.00
<b>400</b>	<b>Spitäler</b> Netto Aufwand					<b>215'687.00</b>	215'687.00
400.562.00	Investitionsbeitrag Spital Scuol					215'687.00	



Konto	Investitionsrechnung Funktionale Gliederung IR	Rechnung 2011		Voranschlag 2012		Rechnung 2012	
		Aufwand	Ertrag	Aufwand	Ertrag	Aufwand	Ertrag
<b>6</b>	<b>VERKEHR</b>	<b>1'218'490.03</b>	<b>139'976.15</b>	<b>1'307'000.00</b>	<b>470'000.00</b>	<b>1'001'249.33</b>	<b>230'756.80</b>
	Netto Aufwand		1'078'513.88		837'000.00		770'492.53
<b>62</b>	<b>Gemeindestrassen</b>	<b>1'218'490.03</b>	<b>139'976.15</b>	<b>1'307'000.00</b>	<b>470'000.00</b>	<b>1'001'249.33</b>	<b>230'756.80</b>
	Netto Aufwand		1'078'513.88		837'000.00		770'492.53
<b>620</b>	<b>Gemeindestrassen</b>	<b>126'880.18</b>	<b>2'476.15</b>	<b>1'027'000.00</b>	<b>330'000.00</b>	<b>685'565.33</b>	<b>109'756.80</b>
	Netto Aufwand		124'404.03		697'000.00		575'808.53
620.501.01	Zufahrt Compatsch, Anteil Gde			127'000.00		139'879.35	
620.501.04	Asphaltierungen Gemeindestrassen und Plätze Diverse	53'437.30		50'000.00		115'745.55	
620.501.07	Dorfsan. Str. Laret,(2. Et., Los 1)	7'560.00		700'000.00		406'957.55	
620.501.08	Trottoir Samnaun-Nord - Clis					8'373.75	
620.501.09	Deckbeläge	65'882.88		75'000.00		14'609.13	
620.501.10	Sanierung Gemeindestrassen			75'000.00			
620.661.00	Anteil Kanton		2'476.15		240'000.00		
620.663.00	Beitrag MW und SW				90'000.00		109'756.80
<b>622</b>	<b>Werkdienst</b>	<b>1'081'242.40</b>	<b>137'500.00</b>	<b>140'000.00</b>	<b>140'000.00</b>	<b>228'284.00</b>	<b>121'000.00</b>
	Netto Aufwand		943'742.40				107'284.00
622.506.00	Anschaffung Fahrzeug Werkdienst	42'314.00					
622.563.00	Anteil Werkhof	1'038'928.40		140'000.00		228'284.00	
622.661.00	Kantonsbeitrag		137'500.00		140'000.00		121'000.00
<b>623</b>	<b>Parkplätze</b>	<b>10'367.45</b>		<b>40'000.00</b>		<b>87'400.00</b>	
	Netto Aufwand		10'367.45		40'000.00		87'400.00
623.501.02	PP Plan da Purscheas, Proj. 1. Et.	10'367.45		40'000.00			
623.503.00	Umlage Haus Compatsch					87'400.00	
<b>624</b>	<b>Strassenbeleuchtung</b>			<b>100'000.00</b>			
	Netto Aufwand				100'000.00		
624.501.00	Beleuchtung Talwanderweg			100'000.00			



Konto	Investitionsrechnung Funktionale Gliederung IR	Rechnung 2011		Voranschlag 2012		Rechnung 2012	
		Aufwand	Ertrag	Aufwand	Ertrag	Aufwand	Ertrag
<b>7</b>	<b>UMWELT UND RAUMPLANUNG</b>	<b>507'417.96</b>	<b>142'163.60</b>	<b>1'330'000.00</b>	<b>750'000.00</b>	<b>351'091.68</b>	<b>67'378.15</b>
	Netto Aufwand		365'254.36		580'000.00		283'713.53
<b>70</b>	<b>Wasserversorgung</b>	<b>121'011.05</b>	<b>65'570.00</b>	<b>100'000.00</b>	<b>170'000.00</b>	<b>42'019.90</b>	<b>22'991.20</b>
	Netto Aufwand		55'441.05				19'028.70
	Netto Ertrag			70'000.00			
<b>700</b>	<b>Wasserversorgung</b>	<b>121'011.05</b>	<b>65'570.00</b>	<b>100'000.00</b>	<b>170'000.00</b>	<b>42'019.90</b>	<b>22'991.20</b>
	Netto Aufwand		55'441.05				19'028.70
	Netto Ertrag			70'000.00			
700.501.01	Ausbau Wasserversorgung	9'593.90		60'000.00		34'413.15	
700.501.03	Grundwasserbeschaff.Sondierbohr.	21'807.05					
700.501.06	Sanierung Tschischanader	87'657.50		40'000.00		5'302.25	
700.565.00	Rückzlg. Anschlussgebühren WV	1'952.60				2'304.50	
700.610.00	Wasseranschlussgebühren		65'570.00		150'000.00		18'343.20
700.661.00	Kantonsbeiträge				20'000.00		4'648.00
<b>71</b>	<b>ARA</b>	<b>270'320.74</b>	<b>65'570.00</b>	<b>240'000.00</b>	<b>150'000.00</b>	<b>279'650.13</b>	<b>34'051.20</b>
	Netto Aufwand		204'750.74		90'000.00		245'598.93
<b>710</b>	<b>ARA</b>	<b>270'320.74</b>	<b>65'570.00</b>	<b>240'000.00</b>	<b>150'000.00</b>	<b>279'650.13</b>	<b>34'051.20</b>
	Netto Aufwand		204'750.74		90'000.00		245'598.93
710.501.01	Erweiterung ARA	22'189.39		150'000.00		102'688.79	
710.501.02	Erweiterung Speiseresteanlage	6'461.00					
710.501.04	Schlammaufbereitung	49'747.60				3'596.40	
710.501.10	Zufahrt Compatsch MW und SW			90'000.00		109'756.80	
710.506.01	Ersatz Dekanter	190'000.00				61'310.19	
710.565.00	Rückzlg. Anschlussgebühren ARA	1'922.75				2'297.95	
710.610.00	Kanalisationsanschlussgebühren		65'570.00		150'000.00		34'051.20
<b>72</b>	<b>Abfallbeseitigung</b>			<b>100'000.00</b>			
	Netto Aufwand				100'000.00		
<b>720</b>	<b>Abfallbeseitigung</b>			<b>100'000.00</b>			
	Netto Aufwand				100'000.00		
720.501.01	Deponien (Planung)			100'000.00			



Konto	Investitionsrechnung Funktionale Gliederung IR	Rechnung 2011		Voranschlag 2012		Rechnung 2012	
		Aufwand	Ertrag	Aufwand	Ertrag	Aufwand	Ertrag
<b>75</b>	<b>Fluss- und Wildbachverbauung</b> Netto Aufwand			<b>300'000.00</b>			
					300'000.00		
<b>750</b>	<b>Fluss- und Wildbachverbauungen</b> Netto Aufwand			<b>300'000.00</b>			
					300'000.00		
750.501.06	Bachverbauung Spissermühle			300'000.00			
<b>76</b>	<b>Lawinerverbauungen</b> Netto Aufwand Netto Ertrag	<b>9'947.60</b> 1'076.00	<b>11'023.60</b>	<b>530'000.00</b>	<b>400'000.00</b> 130'000.00	<b>8'372.90</b>	<b>5'817.75</b> 2'555.15
<b>760</b>	<b>Lawinerverbauungen</b> Netto Aufwand Netto Ertrag	<b>9'947.60</b> 1'076.00	<b>11'023.60</b>	<b>530'000.00</b>	<b>400'000.00</b> 130'000.00	<b>8'372.90</b>	<b>5'817.75</b> 2'555.15
760.501.00	Lawinerverbauungen			530'000.00		8'372.90	
760.501.10	Schutzbauten Gefahrenzone Samna	9'947.60					
760.661.00	Beiträge Bund + Kanton		11'023.60		400'000.00		5'817.75
<b>79</b>	<b>Raumordnung</b> Netto Aufwand	<b>106'138.57</b>		<b>60'000.00</b>	<b>30'000.00</b> 30'000.00	<b>21'048.75</b>	<b>4'518.00</b> 16'530.75
<b>790</b>	<b>Raumordnung</b> Netto Aufwand	<b>106'138.57</b>		<b>60'000.00</b>	<b>30'000.00</b> 30'000.00	<b>21'048.75</b>	<b>4'518.00</b> 16'530.75
790.501.00	Erschliessung Werkhof Rossboda	101'138.57				21'048.75	
790.501.01	Erschliessung Pezza Ch. Gronds	5'000.00					
790.501.15	Planungen Skiwege			60'000.00			
790.661.00	Kantonsbeiträge Erschliessungen						4'518.00
790.669.00	Anteil Planungen Skiwege BBS AG				30'000.00		



Konto	Investitionsrechnung Funktionale Gliederung IR	Rechnung 2011		Voranschlag 2012		Rechnung 2012	
		Aufwand	Ertrag	Aufwand	Ertrag	Aufwand	Ertrag
<b>8</b>	<b>VOLKSWIRTSCHAFT</b>	<b>545'663.55</b>	<b>69'552.25</b>	<b>575'000.00</b>	<b>350'000.00</b>	<b>700'552.75</b>	<b>331'572.20</b>
	Netto Aufwand		476'111.30		225'000.00		368'980.55
<b>80</b>	<b>Landwirtschaft</b>	<b>96'977.58</b>					
	Netto Aufwand		96'977.58				
<b>800</b>	<b>Landwirtschaft</b>	<b>96'977.58</b>					
	Netto Aufwand		96'977.58				
800.501.04	Hirtenhütte Zebblas Erschl.Ant.Gde	14'620.56					
800.503.00	Hirtenhütte Zebblas Anteil Gemeinde	82'357.02					
<b>81</b>	<b>Forstwirtschaft</b>	<b>134'843.45</b>	<b>69'552.25</b>	<b>550'000.00</b>	<b>350'000.00</b>	<b>692'589.90</b>	<b>331'572.20</b>
	Netto Aufwand		65'291.20		200'000.00		361'017.70
<b>810</b>	<b>Forstverwaltung</b>	<b>134'843.45</b>	<b>69'552.25</b>	<b>550'000.00</b>	<b>350'000.00</b>	<b>692'589.90</b>	<b>331'572.20</b>
	Netto Aufwand		65'291.20		200'000.00		361'017.70
810.501.00	Instandstellung Erschliessungen	91'587.75					
810.501.01	SAP Schutzwald/Biodiversität	43'255.70		70'000.00		113'685.85	
810.501.05	SIE Compatsch-Zanders			190'000.00		231'296.00	
810.501.06	SIE Kalchofa-Clis Grond			190'000.00		234'556.95	
810.501.07	SIE Übrige Waldwege			100'000.00		113'051.10	
810.661.00	Kantonsbeiträge		69'552.25		350'000.00		331'572.20
<b>83</b>	<b>Tourismus</b>	<b>313'842.52</b>		<b>25'000.00</b>		<b>7'962.85</b>	
	Netto Aufwand		313'842.52		25'000.00		7'962.85
<b>830</b>	<b>Tourismus</b>	<b>313'842.52</b>		<b>25'000.00</b>		<b>7'962.85</b>	
	Netto Aufwand		313'842.52		25'000.00		7'962.85
830.501.06	Wanderweg Samnaun-Süd	89'840.52					
830.501.08	Vita Parcours	52'940.45		25'000.00		7'962.85	
830.503.00	Öffentliche WC-Anlagen	171'061.55					
<b>9</b>	<b>FINANZEN UND STEUERN</b>	<b>1'476'966.96</b>	<b>859'917.35</b>	<b>170'000.00</b>		<b>192'725.75</b>	<b>555'965.00</b>
	Netto Aufwand		617'049.61		170'000.00		
	Netto Ertrag					363'239.25	
<b>94</b>	<b>Liegenschaften</b>	<b>1'476'966.96</b>	<b>859'917.35</b>	<b>170'000.00</b>		<b>192'725.75</b>	<b>555'965.00</b>
	Netto Aufwand		617'049.61		170'000.00		
	Netto Ertrag					363'239.25	
<b>946</b>	<b>Liegenschaften des Finanzvermögens</b>	<b>1'476'966.96</b>	<b>859'917.35</b>	<b>170'000.00</b>		<b>192'725.75</b>	<b>555'965.00</b>
	Netto Aufwand		617'049.61		170'000.00		
	Netto Ertrag					363'239.25	
946.500.00	Zukauf Grundstücke	800'500.00				8'120.00	
946.503.00	Sanierung Chasa Riva	676'466.96					
946.503.02	Haus Compatsch Abbruch + PP			170'000.00		184'605.75	
946.600.00	Verkauf Grundstücke		848'060.00				
946.603.00	Umlage Haus Compatsch						87'400.00
946.603.01	Umlage Zivilschutzanlage Pra						366'000.00
946.669.00	Beiträge Chasa Riva		11'857.35				102'565.00





Konto	Investitionsrechnung Artengliederung IR	Rechnung 2011		Voranschlag 2012		Rechnung 2012	
		Aufwand	Ertrag	Aufwand	Ertrag	Aufwand	Ertrag
	<b>Total</b>	<b>7'264'344.34</b>	<b>2'717'016.38</b>	<b>5'063'000.00</b>	<b>2'300'000.00</b>	<b>3'580'556.79</b>	<b>1'639'430.78</b>
	Netto Aufwand		4'547'327.96		2'763'000.00		1'941'126.01
<b>5</b>	<b>A U S G A B E N</b>	<b>7'264'344.34</b>		<b>5'063'000.00</b>		<b>3'580'556.79</b>	
	Netto Aufwand		7'264'344.34		5'063'000.00		3'580'556.79
<b>50</b>	<b>SACHGÜTER</b>	<b>6'212'733.04</b>		<b>4'923'000.00</b>		<b>3'111'336.29</b>	
	Netto Aufwand		6'212'733.04		4'923'000.00		3'111'336.29
<b>500</b>	<b>Grundstücke</b>	<b>902'200.00</b>				<b>8'120.00</b>	
	Netto Aufwand		902'200.00				8'120.00
<b>501</b>	<b>Tiefbauten</b>	<b>743'035.22</b>		<b>3'072'000.00</b>		<b>1'671'297.12</b>	
	Netto Aufwand		743'035.22		3'072'000.00		1'671'297.12
<b>503</b>	<b>Hochbauten</b>	<b>4'305'116.57</b>		<b>1'800'000.00</b>		<b>1'337'106.63</b>	
	Netto Aufwand		4'305'116.57		1'800'000.00		1'337'106.63
<b>506</b>	<b>Mobilien, Maschinen, Fahrzeuge</b>	<b>262'381.25</b>		<b>51'000.00</b>		<b>94'812.54</b>	
	Netto Aufwand		262'381.25		51'000.00		94'812.54
<b>56</b>	<b>EIGENE BEITRÄGE</b>	<b>1'042'803.75</b>		<b>140'000.00</b>		<b>448'573.45</b>	
	Netto Aufwand		1'042'803.75		140'000.00		448'573.45
<b>562</b>	<b>Gemeinden und Zweckverbände</b>					<b>215'687.00</b>	
	Netto Aufwand						215'687.00
<b>563</b>	<b>Eigene Anstalten</b>	<b>1'038'928.40</b>		<b>140'000.00</b>		<b>228'284.00</b>	
	Netto Aufwand		1'038'928.40		140'000.00		228'284.00
<b>565</b>	<b>Private Institutionen</b>	<b>3'875.35</b>				<b>4'602.45</b>	
	Netto Aufwand		3'875.35				4'602.45
<b>58</b>	<b>ÜBRIGE ZU AKTIVIERENDE AUSGABEN</b>	<b>8'807.55</b>				<b>20'647.05</b>	
	Netto Aufwand		8'807.55				20'647.05
<b>582</b>	<b>Vermessung, Vermarktung</b>	<b>8'807.55</b>				<b>20'647.05</b>	
	Netto Aufwand		8'807.55				20'647.05
<b>6</b>	<b>E I N N A H M E N</b>		<b>2'717'016.38</b>		<b>2'300'000.00</b>		<b>1'639'430.78</b>
	Netto Ertrag	2'717'016.38		2'300'000.00		1'639'430.78	
<b>60</b>	<b>ABGANG VON SACHGÜTERN</b>		<b>848'060.00</b>				<b>453'400.00</b>
	Netto Ertrag	848'060.00				453'400.00	
<b>600</b>	<b>Grundstücke</b>		<b>848'060.00</b>				
	Netto Ertrag	848'060.00					
<b>603</b>	<b>Hochbauten</b>						<b>453'400.00</b>
	Netto Ertrag					453'400.00	
<b>61</b>	<b>NUTZUNGSABGABEN UND VORTEILSENTGELTE</b>		<b>131'140.00</b>		<b>300'000.00</b>		<b>52'394.40</b>
	Netto Ertrag	131'140.00		300'000.00		52'394.40	
<b>610</b>	<b>Anschlussgebühren</b>		<b>131'140.00</b>		<b>300'000.00</b>		<b>52'394.40</b>
	Netto Ertrag	131'140.00		300'000.00		52'394.40	
<b>66</b>	<b>BEITRÄGE FÜR EIGENE RECHNUNG</b>		<b>1'737'816.38</b>		<b>2'000'000.00</b>		<b>1'133'636.38</b>
	Netto Ertrag	1'737'816.38		2'000'000.00		1'133'636.38	
<b>661</b>	<b>Kanton</b>		<b>253'552.00</b>		<b>1'290'000.00</b>		<b>621'005.95</b>
	Netto Ertrag	253'552.00		1'290'000.00		621'005.95	
<b>663</b>	<b>Eigene Anstalten</b>		<b>1'038'928.40</b>		<b>230'000.00</b>		<b>338'040.80</b>



Konto	Investitionsrechnung Artengliederung IR	Rechnung 2011		Voranschlag 2012		Rechnung 2012	
		Aufwand	Ertrag	Aufwand	Ertrag	Aufwand	Ertrag
669	Netto Ertrag	1'038'928.40		230'000.00		338'040.80	
	<b>Übrige</b> Netto Ertrag	445'335.98	<b>445'335.98</b>	480'000.00	<b>480'000.00</b>	174'589.63	<b>174'589.63</b>